


Canbo 康宝®

TOWEL WARMER

MPR8N-1Z
MPR18N-1

热毛巾柜 使用说明书

(使用产品前请仔细阅读本使用说明书，并妥善保管)



关注康宝官方微信



扫描快速报安装、维修

通讯地址:

广东省佛山市顺德区杏坛镇齐新路268号

 www.canbo.cn  0757-27773237

 528325

生产企业: 佛山市顺德依时洁电器有限公司

生产地址: 佛山市顺德区杏坛镇光华杏龙路南1号

生产电话: 0757-26369696

生产邮编: 528325

(如有更改, 恕不另行通知)

广东康宝电器股份有限公司

本产品由中国平安财产保险股份有限公司全国承保

感谢您使用康宝热毛巾柜。

康宝热毛巾柜以中温(或结合紫外线)方式保温、保洁，是家庭、办公室、餐厅、幼儿园、美容美发室等场所毛巾保温、保洁、存放的理想器具。

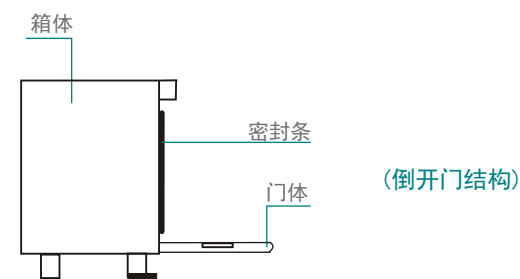
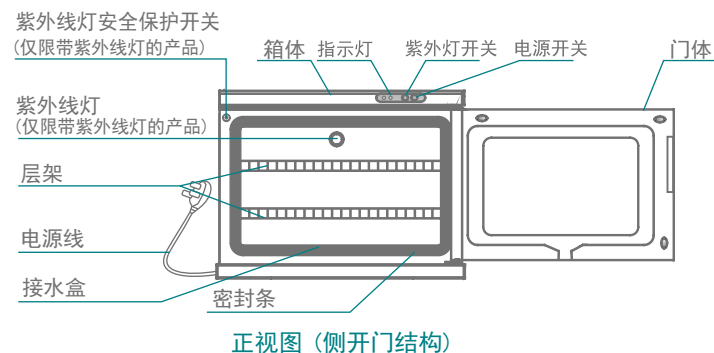
目录 DIRECTOR

- 一、内部结构----- ①
- 二、注意事项----- ②
- 三、安装方法----- ③
- 四、使用方法----- ④
- 五、主要技术参数----- ⑤
- 六、维修与服务----- ⑥

警告

- 带紫外线灯的热毛巾柜，关好门后才能工作，否则会有紫外线辐射。

内部结构 STRUCTURE



(简图只作示意，具体以实物为准)



毛巾不宜过干，亦不宜过湿，以免放入柜内积水、漏水；



毛巾不宜贴近内箱体表面，须与内箱体表面保持30mm左右的距离；



注意

带紫外线灯结构的热毛巾柜，关好门后才能工作，避免紫外线灯直接照射眼睛，造成伤害；

带紫外线灯的热毛巾柜，紫外线灯在正常使用过程中受温控器的控制保护并和发热体一起通断工作。

器具须平稳放置在平台或桌面上。

注意事项 STRUCTURE

电源插座必须有可靠的接地线，用户不得擅自改插头，禁止无接地运行；
电源插座不应安装在橱柜等用户不易触碰的地方，以便用户在清洁时断开电源；

寒冷天气，加热升温时间会适当延长；

应注意经常倒出接水盘里的积水；

保养维护时，应首先拔下电源插头，确保完全断开电源；

使用过程中，如发现不经过任何透光物体可直接看到紫外线灯管所发出的光线时，应马上停止使用；尽快通知康宝电器维修中心或代理商安排检查维修；



注意

紫外线灯损坏时，必须由康宝电器维修中心或代理商安排专业人员来更换相同功率和波长的紫外线灯；

如果器具的电源软线损坏，必须由康宝电器维修中心或代理商安排专业人员来更换；

使用过程中，出现异常情况(如异常噪声、气味、温度升高、烟雾等)应立即拔掉毛巾柜的电源插头，尽快通知康宝电器维修中心或代理商安排检查维修；

如出现故障，切勿自行修理，应尽快通知康宝电器维修中心或代理商安排检验维修；

本器具的安全使用年限为10年(自购机之日起计算)，若维护保养良好，可延期至15-20年；



禁止

特殊适用人群（如儿童等）禁止使用本器具；



提示

废旧器具的处理方法：对于超出安全使用年限或不具备维修价值的废旧器具，请交售给符合资质的回收企业、家电经销商或售后服务机构处理，用户不应擅自丢弃和从事拆解活动。

安装方法 METHOD OF ERECTION

- ◆ 器具应平稳放置在平台或桌面上。

使用方法 HOW TO USE

- ◆ 把洗净拧干的毛巾放入热毛巾柜的层架内，并关好门，插上电源线插头。

型号	特点	操作
MPR18N-1	不带紫外线灯	将开关置于“ON”位置，开关指示灯亮，毛巾柜进入保温状态；
		将开关置于“OFF”位置，开关指示灯灭，则毛巾柜停止工作。
MPR8N-1Z	带紫外线灯	将开关置于“ON”位置，开关指示灯亮，若同时将背部的紫外线灯“选择开关”选为“ON”时，则毛巾柜进入保温及紫外线灯同时工作状态；
		若将背部的紫外线灯“选择开关”选为“OFF”时，则毛巾柜只进入保温工作状态； 在紫外线灯工作过程中，打开柜门，则紫外线灯自动熄灭，当关好门后，紫外线灯继续工作；将开关置于“OFF”位置，开关指示灯灭，则毛巾柜停止工作。

具体技术参数 DATASHEET

产品型号	MPR8N	MPR18N
产品特征	1Z	1
电 源	220V~ 50Hz	
额定输入功率	130 W	200 W
容 积	7L±5%	18L±5%
保温温度	65°C ⁺³⁵ / ₋₅ °C	
紫外线灯有效使用寿命	≥1000h	
紫外线光主光波长	254nm	
紫外线灯功率	3W	
发热器有效使用寿命	≥3000h	
毛巾架承载额定重量	0.3kg (约10~12条小毛巾)	0.6kg (约20~24条小毛巾)
净 重	3.4kg	5.8kg
外形尺寸(长×宽×高)	300*295*220mm	435*320*390mm
执行标准	Q/KB 13	

注：有紫外线灯结构的产品型号带字母“Z”；

维修与服务 SERVICING & SERVICE

- ◆ 宜经常清洁保养, 清洁时拔下电源插头, 用湿毛巾蘸少许中性合成洗涤剂, 轻轻擦去柜内外污渍, 再用干净的湿毛巾擦去洗涤剂。
- ◆ 如果在使用过程中发生异常现象, 应立即停止使用并拔下电源插头, 非专业人员严禁对本机进行拆卸检修。

常见故障	原因分析	处理方法
整机不工作	插头与插座接触不良	修理或更换
	超温熔断器熔断	更换超温熔断器
	电源线断路	更换电源线
紫外线灯不工作	安全保护开关坏	更换保护开关坏
	紫外线灯坏	更换紫外线灯
不加热	温控器坏	更换温控器
	发热器坏	更换发热器

- ◆ 因使用不当, 保养不善而损坏者, 仍予以维修方便。请用户不要撕去毛巾柜上的出厂编号, 以便维修人员核实记录;
- ◆ 要求维修服务请与本公司售后服务部联络。

康宝产品保修卡

NO.:

产品型号: _____ 机身条形码: _____

发票号码: _____ 购买日期: _____

用户姓名: _____ 电话号码: _____

住 址: _____

- 一、康宝产品保修卡随每台产品附带，由顾客妥善保存，以作产品保修凭证，遗失不补。
- 二、康宝产品包修规定
 - 1、该产品整机保修1年，保修期内我司负责免费维修；玻璃为易损件不保修。
 - 2、保修期的判断：包修期的起始日以有效票据的购买日期为准，如果无法出示有效票据，则以产品条形码查核出厂日期加15天为起始包修日期。
 - 3、保修期内，如发生下列其中之一情况，均不属于免费维修范围：
 - (1) 不能提供有效购机票据；
 - (2) 没有按照说明书的要求安装或使用而造成产品故障；
 - (3) 自行维修、保养或使用不当造成损坏；
 - (4) 非产品质量问题，属人为造成的损坏；
 - 4、不属于免费维修范围的产品将按照保修期外的标准收费。
 - 5、维修时请出示《康宝产品安装维修卡》及购机有效票据。
 - 6、质量问题的产品更换必须提供购机的有效票据复印件。
- 三、如用户对公司特约维修单位提供的服务不满意，可直接向本公司售后服务部投诉。

全国服务热线：4007000818

产品安装维修记录表

产品名称		产品型号		
安装单位		安装日期		
产品条形码（填写）				
维修日期	故障内容		维修单位	维修员
	故障情况	更换配件		

注意事项：

保修期内产品维修完后，由维修人员填写《产品安装维修记录表》中产品维修的内容。

毛巾柜产品的有害物质先知使用标识表

有害物质的名称和含量表

部件名称	有害物质					
	铅(Pb)	汞(Hg)	镉(Cd)	六价铬(Cr(VI))	多溴联苯(PBB)	多溴二苯醚(PBDE)
电源线	○	○	○	○	○	○
内部连接线	○	○	○	○	○	○
控制器	×	○	○	○	○	○
消毒装置	×	○	○	○	○	○
橡胶件	×	○	○	○	○	×
塑料件	×	○	○	○	○	×
紧固件	×	○	○	×	○	○
层架	○	○	○	×	○	○
内胆	×	○	○	○	○	○
外壳	×	○	○	○	○	○
门玻璃	○	×	×	○	○	○
保温层	○	○	○	○	○	○

本表格依据SJ/T 11364的规定编制。

○：表示该有害物质在该部件所有均质材料中的含量均在GB/T 26572规定的限量要求以下。

×：表示该有害物质至少在该部件的某一均质材料中的含量超出GB/T 26572规定的限量要求。

说明：

1.以上“×”的部件，部分含有有害物质超过是由于目前行业技术水平有限，暂时无法实现替代或减量化。

2.某些型号的产品可能不包含上表中的某些部件，请以实际购买机型为准。



有害物质限制使用标志

环保使用期限15年：表示本产品中含有的有害物质不会发生外泄或突变，用户在产品说明书所述情况下正常使用本产品不会对环境造成严重污染或对其人身、财产造成严重损害的期限。

箭头循环标志：表示本产品可回收利用。超过使用期限或经过维修无法正常工作后，不应被随意丢弃，请交由正规回收渠道以及有废弃电器电子产品处理资格的企业处理，正确的处理方法请查阅国家或当地有关旧电器电子产品的处理规定。

以上标识均依据中国有害物质限制使用管理办法及其配套标准SJ/T 11364要求执行。
本产品长期使用不会对人体产生危害，请放心使用。