

Canbo 康宝®

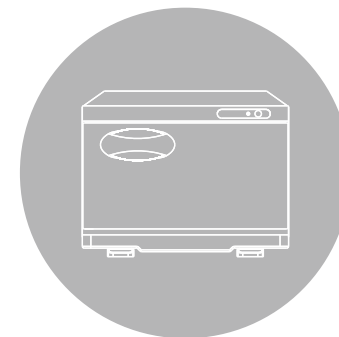
Cooling & Heating Towel Cabinet

MPR15B系列

2LR

冷热毛巾柜 使用说明书

(使用产品前请仔细阅读本使用说明书，并妥善保存)



关注康宝官方微信




扫描快速报安装、维修


通讯地址:

广东省佛山市顺德区杏坛镇齐新路268号

 www.canbo.cn

 528325

 0757-27773237

 0757-27771526

(如有更改，恕不另行通知)

广东康宝电器股份有限公司

本产品由中国平安财产保险股份有限公司全国承保

感谢您使用康宝冷热毛巾柜。

康宝牌毛巾柜，以中温和半导体制冷方式保温、保洁，是家庭、办公室、餐厅、幼儿园、美容美发室等场所毛巾保温、保洁、存放的理想器具。

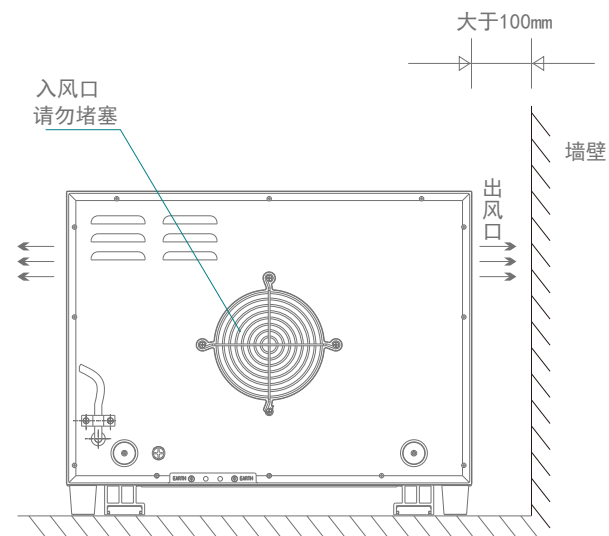
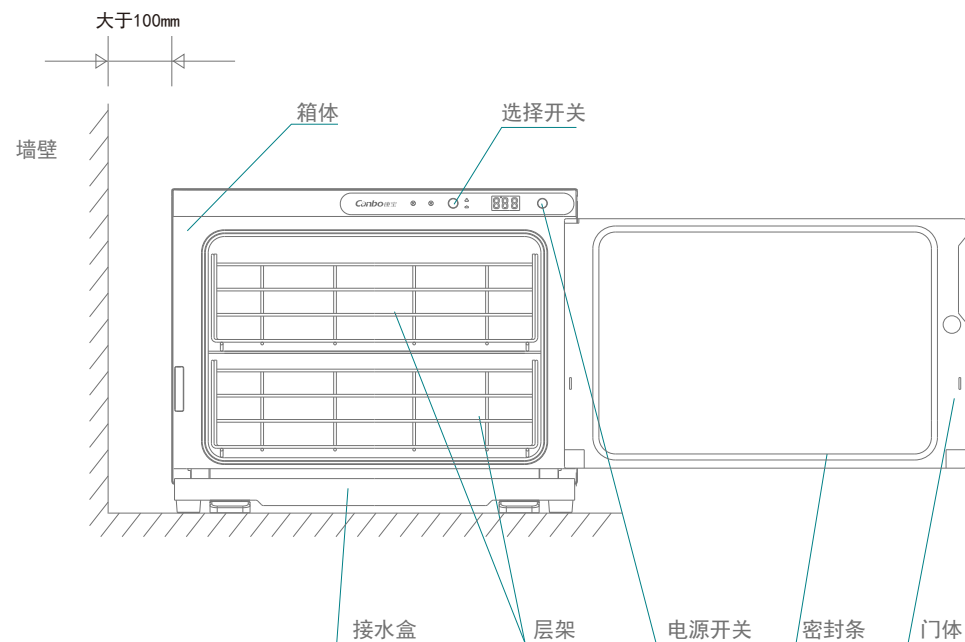
目录 DIRECTOR

一、内部结构-----	①
二、安装方法-----	②
三、注意事项-----	②
四、使用方法-----	③
五、主要技术参数-----	③
六、维修与服务-----	④

警告

- ◆ 冷热开关切换须间隔5分钟以上。
- ◆ 保证整机通风良好

内部结构 STRUCTURE



(此图只作示意，具体以实物为准)



毛巾不宜过干，亦不宜过湿，以免放入柜内积水、漏水；



毛巾不宜贴近内箱体表面，须与内箱体表面保持30mm左右的距离；

安装方法 METHOD OF ERECTION

- ◆ 平稳放置在平台或桌面上，两侧散热出风口不得紧靠墙壁或受阻，与墙壁距离应大于100 mm，否则会影响消毒效果，详见“内部结构”示意图。

注意事项 STRUCTURE

电源插座必须有可靠的接地线，用户不得擅自改插头，禁止无接地运行；
电源插座不应安装在橱柜等用户不易触碰的地方，以使用户在清洁时断开电源；

寒冷天气，加热升温时间会适当延长；

应注意经常倒出接水盘里的积水；

保养维护时，应首先拔下电源插头，确保完全断开电源；

不宜频繁转换冷热转换开关；

保证整机通风良好；



注意

如果器具的电源软线损坏，必须由康宝电器维修中心或代理商安排专业人员来更换；

使用过程中，出现异常情况(如异常噪声、气味、温度升高、烟雾等)应立即拔掉毛巾柜的电源插头，尽快通知康宝电器维修中心或代理商安排检查维修；

如出现故障，切勿自行修理，应尽快通知康宝电器维修中心或代理商安排检验维修；

本器具的安全使用年限为10年(自购机之日起计算)，若维护保养良好，可延期至15-20年；



禁止

特殊适用人群（如儿童等）禁止使用本器具；



提示

废旧器具的处理方法：对于超出安全使用年限或不具备维修价值的废旧器具，请交售给符合资质的回收企业、家电经销商或售后服务机构处理，用户不应擅自丢弃和从事拆解活动。

使用方法 HOW TO USE

- ◆ 把洗净拧干的毛巾放入毛巾柜的层架内，并关好门，插上电源线插头；
- ◆ 将电源开关按下，如没有按下“选择开关”键，则加热指示灯亮，毛巾柜自动进入加热保温工作状态；
- ◆ 将电源开关按下，如按下“选择开关”键，则制冷指示灯亮，毛巾柜自动进入制冷工作状态；
- ◆ 在工作中再按“电源开关”，则毛巾柜停止工作。

具体技术参数 DATASHEET

产品型号	MPR15B
产品特征	2LR
电 源	220V~ 50Hz
额定输入功率	加热180W,制冷120W
容 积	18L±5%
保温温度	65°C ⁻³⁵ °C
制冷温度	低于环境温度5°C ~ 20°C
发热器有效使用寿命	≥3000h
毛巾架承载额定重量	0.6kg (约40~50条小毛巾)
净 重	5.5kg
外形尺寸(长×宽×高)	450*285*355mm
执行标准	Q/KB 13

维修与服务 SERVICING & SERVICE

- ◆ 宜经常清洁保养, 清洁时拔下电源插头, 用湿毛巾蘸少许中性合成洗涤剂, 轻轻擦去柜内外污渍, 再用干净的湿毛巾擦去洗涤剂。
- ◆ 如果在使用过程中发生异常现象, 应立即停止使用并拔下电源插头, 非专业人员严禁对本机进行拆卸检修。

常见故障	原因分析	处理方法
整机不工作	插头与插座接触不良	修理或更换
	超温熔断器熔断	更换超温熔断器
	电源线断路	更换电源线
不加热	温控器坏	更换温控器
	发热器坏	更换发热器
不制冷	控制板坏	更换控制板
	制冷片坏	更换制冷片

- ◆ 因使用不当, 保养不善而损坏者, 仍予以维修方便。请用户不要撕去毛巾柜上的出厂编号, 以便维修人员核实记录;
- ◆ 要求维修服务请与本公司售后服务部联络。

康宝产品保修卡

NO.:

产品型号: _____ 机身条形码: _____

发票号码: _____ 购买日期: _____

用户姓名: _____ 电话号码: _____

住 址: _____

- 一、康宝产品保修卡随每台产品附带, 由顾客妥善保存, 以作产品保修凭证, 遗失不补。
- 二、康宝产品包修规定
 - 1、该产品整机保修1年, 保修期内我司负责免费维修; 玻璃为易损件不保修。
 - 2、保修期的判断: 包修期的起始日以有效票据的购买日期为准, 如果无法出示有效票据, 则以产品条形码查核出厂日期加15天为起始包修日期。
 - 3、保修期内, 如发生下列其中之一情况, 均不属于免费维修范围:
 - (1) 不能提供有效购机票据;
 - (2) 没有按照说明书的要求安装或使用而造成产品故障;
 - (3) 自行维修、保养或使用不当造成损坏;
 - (4) 非产品质量问题, 属人为造成的损坏;
 - 4、不属于免费维修范围的产品将按照保修期外的标准收费。
 - 5、维修时请出示《康宝产品安装维修卡》及购机有效票据。
 - 6、质量问题的产品更换必须提供购机的有效票据复印件。
- 三、如用户对公司特约维修单位提供的服务不满意, 可直接向本公司售后服务部投诉。

全国服务热线: 4007000818

