

产品安装维修记录表

产品名称		产品型号		
安装单位		安装日期		
产品条形码 (填写)				
维修日期	故障内容		维修单位	维修员
	故障情况	更换配件		

注意事项:

保修期内产品维修完后, 由维修人员填写《产品安装维修记录表》中产品维修的内容。



RTP20 A系列 迷你消毒柜

使用说明书

(使用产品前请仔细阅读本使用说明书, 并妥善保存)

(6)

广东康宝电器股份有限公司

本产品由中国平安财产保险股份有限公司全国承保

目 次

一、警 告-----	1
二、注意事项-----	1
三、各部件名称-----	2
四、主要技术参数-----	2
五、特 点-----	3
六、使用方法-----	3
七、安装方法-----	3
八、使用范围-----	3
九、日常维护保养-----	3
十、维修服务-----	4
十一、保修卡-----	5
十二、维修记录表-----	6

感谢您使用康宝牌迷你消毒柜。

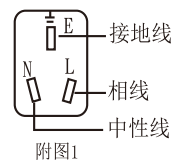
RTP20A系列迷你消毒柜，以远红外高温方式，能有效杀灭大肠杆菌、脊髓灰质炎病毒，消毒效果符合国家标准要求。是家庭、办公室、餐厅、幼儿园等场所食具消毒、保洁、存放的理想器具。

警 告

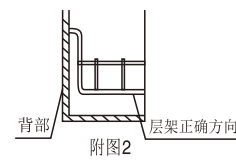
- 不能把非食具放入消毒柜内。
- 在消毒柜工作结束20分钟后才能打开柜门，待食具冷却后才能取用，以免影响消毒效果或烫伤。
- 不能把塑料及木制品食具放在柜内。
- 高温，小心烫伤。

注 意 事 项

- 电源插头必须有可靠的接地线用户不得擅自改插头，禁止无接地运行；见附图1
- 安放层架时请把层架朝向内胆背部；见附图2
- 把食具上的水倒净或擦干后才能放进柜内，食具不宜重叠，可获得最佳消毒效果；
- 不适合用于塑料等不耐高温材料食具消毒，耐温低于150℃的茶具(如塑料制品)不能使用本产品消毒；耐温低于250℃的食具应远离发热管100mm以上；
- 工作过程中，请勿触摸门玻璃，在消毒柜工作结束20分钟后才能打开柜门，以免烫手；
- 指示灯灭后不宜立即取用食具，此时柜内仍处于高温状态，待降至较低温度时再行取用，以免烫伤；
- 使用过程中，出现异常情况(如异常噪音、气味、温度升高、烟雾等)应立即拔掉消毒柜的电源插头，并通知康宝电器维修中心或代理商安排检查维修；
- 不要把排气孔堵住；
- 保养维护时，应首先拔下电源插头，确保完全断开电源；
- 不能把非食具放入消毒柜内，以免造成意外；
- 如出现故障，切勿自行修理，应尽快通知康宝电器维修中心或代理商安排检查维修；
- 如果器具的电源软线损坏，必须由康宝电器维修中心或代理商来更换；
- 切勿将消毒柜安装在易燃物附近，亦不得将毛巾、衣服等物品放在柜内、柜上或旁边；
- 消毒完成后，请将电源线插头拔下；



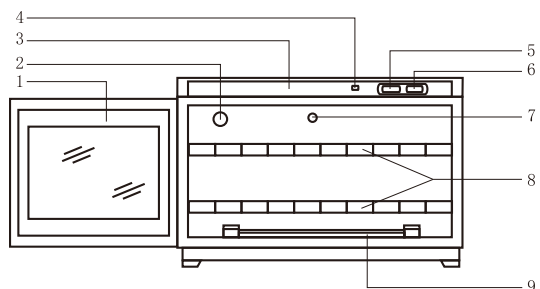
附图1



附图2

- 对特殊使用人群(如儿童等)不适合使用本器具；
- 本器具的安全使用年限为10年(自购机之日起计算)，若维护保养良好，可延期至15~20年；
- 废旧器具的处理方法：对于超出安全使用年限或不具备维修价值的废旧器具，请交给符合资质的回收企业、家电经销商或售后服务机构处理，用户不应擅自丢弃和从事拆解活动。

各部件名称



1. 门体
2. 控温器
3. 电器盒
4. 消毒指示灯
5. 消毒按键
6. 停止按键
7. 排气孔
8. 层架
9. 发热管

主要技术参数

产品型号	RTP20A
产品特征	6
电 源	220V~ 50Hz
额定输入功率	300W
容 积	20L±5%
消毒星级	**
消毒温度	125℃ ⁺⁴⁵ ₋₅ ℃
消毒时间	≥15min
用 途	餐具消毒(适合耐温高于180℃的餐具)
发热管有效使用寿命	≥3000h
工作周期(负载)	≥30min
每层层架承载额定重量	3kg
净 重	7.5kg
外形尺寸(长×宽×高)	420mm×347mm×320mm
执行标准	GB 17988 Q/KB 16
生产企业卫生许可证号	粤卫消证字[2002]第0008号

特 点

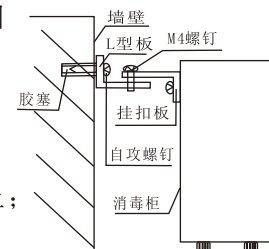
- 喷涂型外壳，色彩柔和，美观大方；
- 高效率远红外发热体升温快，红外发射波长与餐具吸收波长相匹配，热效率高，节能省时；
- 远红外加热至120℃以上高温消毒，能有效杀灭大肠杆菌、脊髓灰质炎病毒。

使用 方法

- 洗净餐具并将积水倒净后倒放在层架上；
- 关好门，将电源线插头插好；
- 按一下消毒按键，则消毒指示灯亮，消毒工作开始。当柜内温度达到设定温度时，自动断电，指示灯熄灭；
- 指示灯灭后10分钟仍在消毒，在这段时间内请不要开门，以免影响消毒效果；
- 在消毒过程中，需中途停止工作，可按停止按键。

安 装 方 法

- 本产品为立式，置于台地，请按下述方法加以固定（见右图）；
- 在消毒柜摆放位置顶部中间位置钻一个Φ7孔，再把附件中的胶塞塞上；
- 用自攻螺钉把“L”型板固定于墙壁上；
- 取下消毒柜顶背部中间两颗螺钉，把挂扣板上；
- 把消毒柜放正用M4螺钉穿过消毒柜背部挂扣板，固定在墙壁上的L型板上即可。



适 用 范 围

- 适用于餐具消毒、保洁。

日 常 维 护 保 养

- 宜经常清洁保养，清洁时拔下电源插头，用湿毛巾蘸少许中性合成洗涤剂，轻轻擦去柜内外污渍，再用干净的湿毛巾擦去洗涤剂。
- 如果在使用过程中发生异常现象，应立即停止使用并拔下电源插头，非专业人员严禁对本机进行拆卸检修；常见故障与处理方法如下：

常见故障	原 因 分 析	处 理 方 法
整机不工作	插头与插座接触不良	修理或更换

整机不工作	超温熔断器或熔断器熔断	更换超温熔断器或熔断器
	电源线断路	更换电源线
发热管不工作	继电器坏	更换继电器
	温控器坏	更换温控器
	发热管坏	更换发热管

维修服务

- 产品自购买日起一年内非人为造成的内部故障，本公司给予免费维修服务。
- 因使用不当，保养不善而损坏者，仍予以维修方便。请用户不要撕去消毒柜上的出厂编号，以便维修人员核实记录。
- 要求维修服务请与本公司售后服务部联络。

康宝产品保修卡

NO.:

产品型号: _____ 机身条形码: _____

发票号码: _____ 购买日期: _____

用户姓名: _____ 电话号码: _____

住 址: _____

- 一、康宝产品保修卡随每台产品附带，由顾客妥善保存，以作产品保修凭证，遗失不补。
- 二、康宝产品包修规定
 - 1、我公司产品的包修期为一年，包修期内我公司负责免费维修。
 - 2、包修期的判断：包修期的起始日以有效票据的购买日期为准，如果无法出示有效票据，则以产品条形码查核出厂日期加15天为起始包修日期。
 - 3、包修期内，如发生下列其中之一情况，均不属于免费维修范围：
 - (1) 不能提供有效购机票据；
 - (2) 没有按照说明书的要求安装或使用而造成产品故障；
 - (3) 自行维修、保养或使用不当造成损坏；
 - (4) 非产品质量问题，属人为造成的损坏；
 - 4、不属于免费维修范围的产品将按照保修期外的标准收费。
 - 5、维修时请出示《康宝产品安装维修卡》及购机有效票据。
 - 6、质量问题的产品更换必须提供购机的有效票据复印件。
- 三、如用户对公司特约维修单位提供的服务不满意，可直接向本公司售后服务部投诉。

全国服务热线：4007000818

地址：广东省佛山市顺德区杏坛镇齐新路268号

电话：(0757) 27771526

传真：(0757) 27773237

邮编：528325

http://www.canbo.cn

E-mail:kbcd_service@canbo.cn

(如有更改，恕不另行通知)