

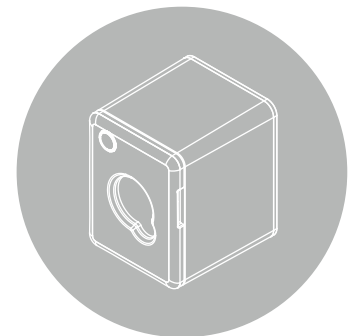
Canbo 康宝®

# INSTRUCTION MANUAL

## XDZ22-ZC12

### 奶瓶烘干机 使用说明书

(使用产品前请仔细阅读本使用说明书，并妥善保存)



关注康宝官方微信



扫描快速报安装、维修

广东康宝电器股份有限公司  
Guangdong Canbo Electrical Co., Ltd

地址：广东省佛山市顺德区杏坛镇齐新路268号

Add: NO.268 Qixin Rd. Xingtan Shunde City Guangdong Province

全国服务热线：4007000818 邮政编码：528325

官网地址：[Http://www.canbo.cn](http://www.canbo.cn) 电邮地址：[kbcd\\_service@canbo.cn](mailto:kbcd_service@canbo.cn)

广东康宝电器股份有限公司

本产品由中国平安财产保险股份有限公司全国承保

感谢您选用本公司产品！为了保障您的安全和充分了解本产品的特性，请您在使用前仔细阅读本说明书，并妥善保管、以便日后查阅及售后服务。

## 目录

使用注意事项.....	2
产品用途、适合人群.....	2
产品特点.....	2
产品介绍.....	3
使用方法.....	3
日常清洁保养.....	4
技术参数.....	4
电路原理图.....	4
装箱清单.....	5
保修卡.....	5

## 使用注意事项

### ! 请认真阅读以下主要事项，严格按操作要求操作本机器。

- 使用前连接好相应的电源，并确保电源线插头插好，否则可能导致火灾。请务必保证插座接地可靠，严禁无地线运行此机器
- 保养维护本产品时，应首先拔下电源线插头。
- 在使用过程中，如出现故障或直接有紫外线灯管发出的紫外线（透视窗口除外）透出时请立即停止使用，切勿擅自修理。
- 如紫外线灯管损坏，必须更换相同功率和相同波长的紫外线灯管，切勿擅自更换。
- 机器使用时周边无阻碍物，且通风良好。
- 不要靠近火源或在室外使用本机器，以免发生危险。
- 儿童及需要照顾的老人及残障人士应在监护下使用此机器。
- 耐温低于70°C的物品不能放在此机器中，以免出现着火、融化、变形现象。
- 不要将易燃、易爆、易挥发和腐蚀性等物品放入此机器中，以免导致此机器损坏或火灾危险。
- 请勿堵塞进气口和排气口、
- 关好柜门才能使用此机器，否则会有紫外线辐射的危险。
- 使用时把奶瓶上多余的水甩2-3次，放置时杯口朝上、保洁烘干物品不应重叠放置，相互间留有间隙，保洁烘干效果最佳，禁止把洗碗毛巾放入保洁柜内。
- 建议过滤网每个月清洁一次，具体清洁方法见说明书中，具体清洁次数视产品使用环境而定。
- 请勿擅自拆机，本机器内有高压带电部件及精密电子器件。非专业维修人员请勿拆机，以免发生触电危险和损坏本机器。
- 电源线损坏，为避免危险，必须由制造商及维修部，其维修部或类似部门的专业人员更换

## 产品用途、适合人群

奶瓶烘干器普遍适用于婴幼儿专属物品烘干、保洁。在功能上会逐步代替传统水煮式的产品。将婴幼儿的物品（例：奶瓶，奶嘴，口水巾、小碗）洗净后，放入此机器中，选择需要的工作程序，通过紫外线保洁和PTC技术进行烘干后，可以极大的减少细菌的存活数量，并降低再次感染细菌的可能性。在清洁健康上具有很好的意义，让父母享受带小孩的乐趣。

此产品主要适用于婴幼儿，特别是0-3岁的婴儿。呵护宝宝的健康，让宝宝少生病妈妈少担心。

## 产品特点

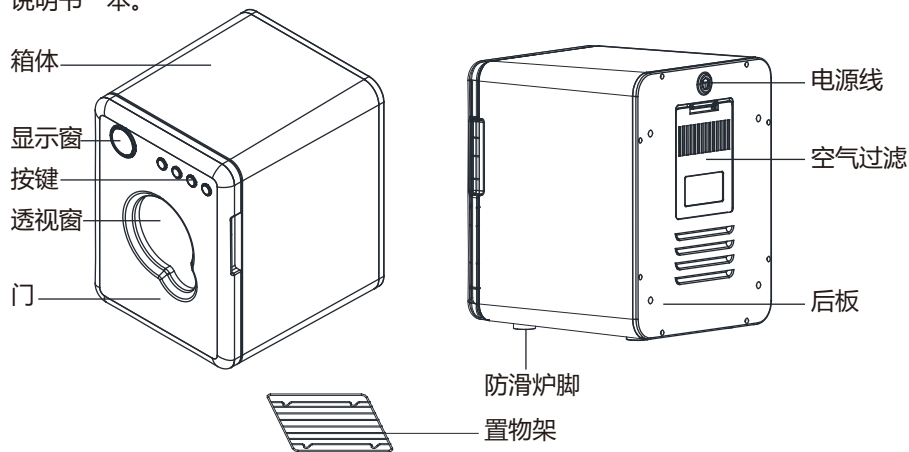
- 本产品采用低温烘干与紫外线保洁结合，具有显著的烘干与保洁效果，适合食具、茶杯、奶瓶等器具的保洁与存放使用。
- 箱体采用全新的ABS树脂整体成型，内胆与层架采用不锈钢材质生产，坚固耐用。最多可以同时烘6个奶瓶保洁或不高于2kg食具。
- 先进的微电脑智能控制，操作简单明了。
- 选用PTC恒温热风烘干，温度均匀，烘干速度快，可靠性高等优点，高效紫外线保洁，无死角，安全又快速。
- 设有过热保护及开门自动断电保护装置，工作过程中打开柜门，自动截断电源，有效的避免紫外线辐射，使用安全可靠。

## 产品介绍（XDZ22-ZC12为例）

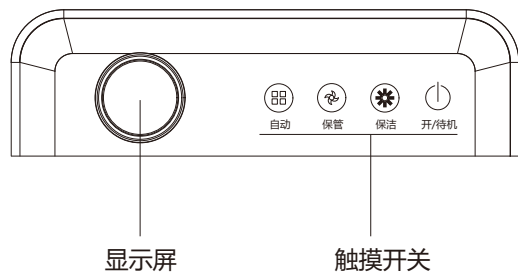
本产品整机一台（紫外线灯管 功率：4W，波长：253.7nm(UV-C)；过滤网、内部灯都已经安装在机器中）

配件：置物架 两个。

说明书一本。



## 使用方法



使用前准备，插上电源，本产品适配电源为220V~/50Hz（确保接地良好）  
产品上电，并伴有提示音

### 产品使用方法

- 1：按下“开/待机”键，电源接通，显示屏“- -”显示；进入待机状态，再按一次“开/待机”键，电源切断，显示屏灭。在任何工作模式下，按此键，机器停止工作，显示屏灯熄灭。
- 2：“保洁”：在电源接通的情况下：按下“保洁”键，显示屏显示10并闪烁，闪烁停止后，紫外线灯亮，保洁工作开始，显示屏以10分钟倒计时开始显示，工作结束后有提示音。
- 3：“保管”：在电源接通的情况下：按下“保洁”键，显示屏显示50并闪烁，闪烁停止后，PTC与风扇开始工作，烘干工作开始，显示屏以50分钟倒计时开始显示，工作结束后有提示音。
- 4：“自动”：在电源接通的情况下：按下“自动”键，显示屏显示60并闪烁，闪烁停止后，PTC与风扇开始工作、烘干工作开始，显示屏以60分钟倒计时开始显示，工作到50分钟后，PTC与风扇停止工作，紫外线灯管开始工作，工作结束后有提示音。

注：在接通电源时（按下电源键），“保洁”、“保管”、“自动”三个键可以任意切换。

在烘干程序结束时，风扇还会工作一段时间，保护PTC发热器。

在接通电源的状态下，打开门，内部灯亮起，关上门后内部灯熄灭。

## 日常清洁保养

日常清洁建议10-15天进行一次。

操作流程如下：

清洁前，请拔下电源线插头。

1：将保洁柜配件拿出（置物架，空气滤网）；

2：空气滤网用细软牙刷或干布擦拭，再用微风吹净表面；

（注意：空气滤网不能用水冲洗；建议一年更换一次空气滤网）；

3：置物架请使用清水清洗干净后再用干布擦拭干水，并放置通风处；

4：保洁柜内部请用湿纸巾擦拭或吸水软布擦拭，并保持通风；

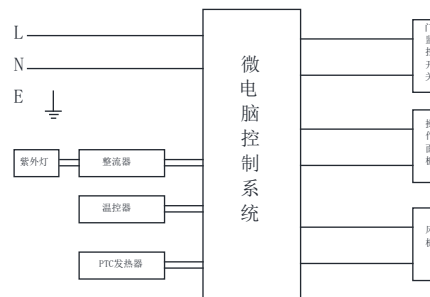
（注意：不允许用钢丝球等尖硬物体、开水、酸碱物品清洁表面，以免损伤机器表面和内胆）

5：清洁完毕后，按顺序装回机器，待用。

## 技术参数

产品名称	奶瓶烘干机
产品型号	<b>XDZ22-ZC12</b>
产品容积	16L
额定电压	220V~50Hz
额定功率	120W
烘干时间	50min
保洁时间	10min
自动时间	烘干50min+保洁10min
产品净重	4kg
产品尺寸	287mm×316mm×369mm
烘干温度	60°C±10°C

## 电路原理图



## 维修与服务 SERVICING & SERVICE

- ◆ 定期使用，每周至少使用一次，可有效避免细菌滋生。
- ◆ 最好将毛巾扭干后，再放进保洁柜，禁止将保洁柜安装在容易受潮或淋湿的地方。
- ◆ 宜经常清洁。清洁时应彻底断电后，用湿毛巾蘸少许中性清洁剂，轻轻擦去柜内外污渍，再用干净的湿毛巾擦去清洁剂。
- ◆ 如果使用过程中出现异常现象，应立即停止使用并拔掉电源插头，请专业人士对本机进行拆卸检修。

常见故障	原因分析	处理方法
整机不工作	插头与插座接触不良	修理或更换
	超温熔断器或熔断器熔断	更换超温熔断器或熔断器
	电源线断路	更换电源线
紫外灯管不工作	门控开关坏	更换门控开关
	紫外灯管坏	更换紫外灯管
PTC发热器不工作	温控器坏	更换温控器
	PTC发热器坏	更换PTC发热器

- ◆ 因使用不当，保养不善而损坏者，仍予以维修方便。请用户不要撕去保洁柜上的出厂编号，以便维修人员核实记录；
- ◆ 要求维修服务请与本公司售后服务部联络。

## 康宝产品保修卡

NO.:

产品型号: \_\_\_\_\_ 机身条形码: \_\_\_\_\_

发票号码: \_\_\_\_\_ 购买日期: \_\_\_\_\_

用户姓名: \_\_\_\_\_ 电话号码: \_\_\_\_\_

住 址: \_\_\_\_\_

我司将按照《中华人民共和国消费者权益保护法》的有关规定为您提供优质的服务。

一、康宝产品维修卡随每台产品附带，由顾客妥善保存，以作产品维修凭证，遗失不补。

二、产品保修规定

1、电器部件包修一年，非产品质量问题不在包修范围内。玻璃门体为易碎品不包修。

2、包修期是以购机发票的日期开始计算，如果无法出示发票则以产品安装日期为准，未记录安装日期的则以产品流水码查询出厂日期加90天作为包修计算日期。

3、家用产品用于商业用途包修期为6个月。

4、下列情况，不属于免费包修服务范围，我公司可向您提供产品有偿收费服务：

- (1) 不能提供有效购机票据；
- (2) 没有按照说明书的要求安装或使用而造成产品故障；
- (3) 自行维修、保养或使用不当造成损坏；
- (4) 非产品质量问题，属人为造成的损坏。
- (5) 自然灾害导致产品损坏。

三、最终解释权归广东康宝电器股份有限公司。

全国服务热线：4007000818

## 产品维修记录表

产品名称				产品型号	
安装单位				安装日期	
产品条形码 (填写)					
维修日期	故障内容		维修单位	维修员	
	故障情况	更换配件			

注意事项:

保修期内产品维修完后, 由维修人员填写《产品维修记录表》中产品维修的内容。

## 产品的有害物质限制使用标识表

有害物质的名称和含量表

部件名称	有害物质					
	铅(Pb)	汞(Hg)	镉(Cd)	六价铬(Cr(VI))	多溴联苯(PBB)	多溴二苯醚(PBDE)
电源线	○	○	○	○	○	○
内部连接线	○	○	○	○	○	○
控制器	×	○	○	○	○	○
消毒装置	×	○	○	○	○	○
橡胶件	×	○	○	○	○	×
塑料件	×	○	○	○	○	×
紧固件	×	○	○	×	○	○
层架	○	○	○	×	○	○
内胆	×	○	○	○	○	○
外壳	×	○	○	○	○	○
门玻璃	○	×	×	○	○	○
保温层	○	○	○	○	○	○

本表格依据SJ/T 11364的规定编制。  
 ○: 表示该有害物质在该部件所有均质材料中的含量均在GB/T 26572规定的限量要求以下。  
 ×: 表示该有害物质至少在该部件的某一均质材料中的含量超出GB/T 26572规定的限量要求。  
 说明:  
 1. 以上“×”的部件, 部分含有有害物质超过是由于目前行业技术水平有限, 暂时无法实现替代或减量化。  
 2. 某些型号的产品可能不包含上表中的某些部件, 请以实际购买机型为准。

 有害物质限制使用标志	环保使用期限15年: 表示本产品中含有的有害物质不会发生外泄或突变, 用户在产品说明书所述情况下正常使用本产品不会对环境造成严重污染或对其人身、财产造成严重损害的期限。  箭头循环标志: 表示本产品可回收利用。超过使用期限或经过维修无法正常工作后, 不应被随意丢弃, 请交由正规回收渠道以及有废弃电器电子产品处理资格的企业处理, 正确的处理方法请查阅国家或当地有关旧电器电子产品的处理规定。
---	---

以上标识均依据中国有害物质限制使用管理办法及其配套标准SJ/T 11364要求执行。  
 本产品长期使用不会对人体产生危害, 请放心使用。

