

Canbo 康宝®

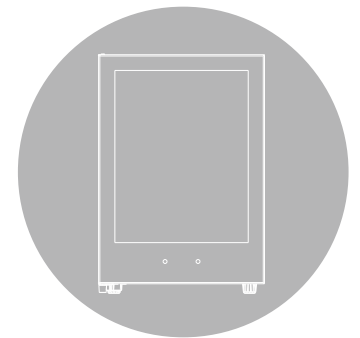
TOWEL WARMER

XDZ50系列

Q1

多功能消毒柜 使用说明书

(使用产品前请仔细阅读本使用说明书，并妥善保存)



关注康宝官方微信




扫描快速报安装、维修

通讯地址:

广东省佛山市顺德区杏坛镇齐新路268号

 www.canbo.cn

 0757-27773237

 528325

(如有更改，恕不另行通知)

U21117

广东康宝电器股份有限公司

本产品由中国平安财产保险股份有限公司全国承保

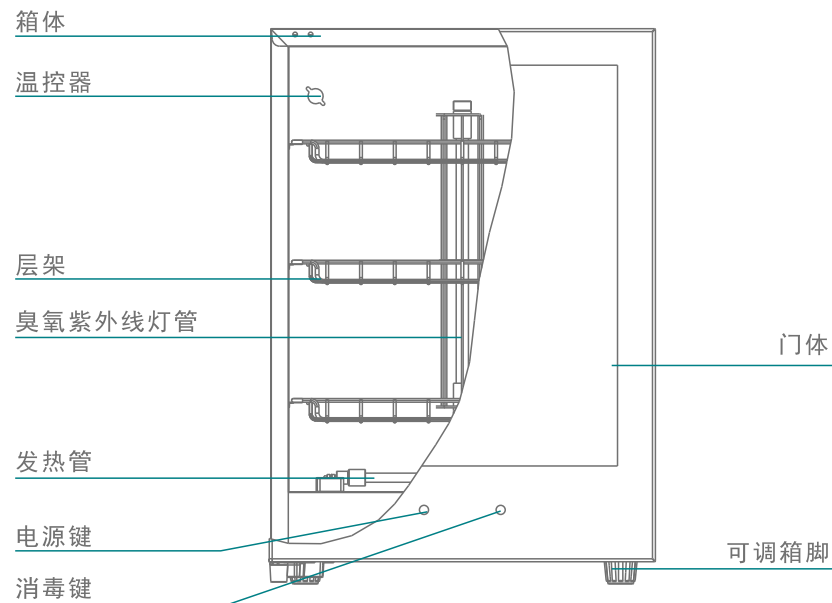
感谢您使用康宝多功能消毒柜。

康宝多功能消毒柜主要以紫外线和臭氧方式消毒，是家庭、办公室、图书馆、银行和各种消费场所对餐具、纸币、档案、书、纸等物品进行消毒的理想器具。

目录 DIRECTOR

| | |
|----------|---|
| 一、内部结构 | 1 |
| 二、安装方法 | 1 |
| 三、注意事项 | 2 |
| 四、使用方法 | 3 |
| 五、具体技术参数 | 3 |
| 六、维修与服务 | 4 |

内部结构 STRUCTURE

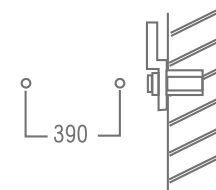


(此图只作示意，具体以实物为准)

安装方法 METHOD OF ERECTION

1. 壁挂式

将消毒柜悬挂于墙上，悬挂高度以放取书籍方便为宜；
用M8X60的膨胀螺栓固紧“L”形件，分别与挂扣相配，固定牢靠。



2. 台置式

将消毒柜置于台面上，如不平，可调整箱脚至平稳为止，按壁挂要求进行固定。

注意事项 STRUCTURE

电源插座必须有可靠的接地线，用户不得擅自改插头，禁止无接地运行；
电源插座不应安装在橱柜等用户不易触碰的地方，以便用户在清洁时断开电源；

保养维护时，应首先拔下电源插头，确保完全断开电源；

使用过程中，如出现故障切勿自行修理，应马上停止使用；尽快通知康宝电器维修中心或代理商安排检查维修；



注意

如果器具的电源软线损坏，必须由康宝电器维修中心或代理商安排专业人员来更换；

使用过程中，出现异常情况(如异常噪声、烟雾等)应立即拔掉消毒柜的电源插头，尽快通知康宝电器维修中心或代理商安排检查维修；

使用过程中，如出现故障、臭氧泄漏或不经任何透光物体可直接看到紫外线灯管所发出的光线时，应马上停止使用，切勿自行修理；尽快通知康宝电器维修中心或代理商安排检查维修；

如果紫外线灯管损坏，必须由康宝电器维修中心或代理商安排专业人员来更换相同功率和波长的紫外线灯管；

本器具的安全使用年限为10年(自购机之日起计算)，若维护保养良好，可延期至15-20年；



禁止

特殊适用人群（如儿童等）禁止使用本器具；



提示

废旧器具的处理方法：对于超出安全使用年限或不具备维修价值的废旧器具，请交售给符合资质的回收企业、家电经销商或售后服务机构处理，用户不应擅自丢弃和从事拆解活动。

使用方法 HOW TO USE

- ◆ 关好门，将电源线插头插好，接通电源，按一下“电源”键，电源指示灯亮，再按一下“电源”键，则关断电源。
- ◆ 电源开启后，按一下“消毒”键，则消毒指示灯亮，自动进入消毒状态；再按一下“消毒”键，则取消工作。

- ◆ 在使用过程中，需中途停止工作，可按一下“消毒”键，则停止工作，重新按“消毒”键，即可继续工作；
- ◆ 消毒完成后消毒柜自动停止工作，为保持柜内无菌状态，消毒柜每隔一天自动消毒5分钟；
- ◆ 在工作过程中，将门打开，则紫外线灯管停止工作；关好门后，紫外线灯管继续工作。

具体技术参数 DATA SHEET

| | |
|---------------|---|
| 产品型号 | XDZ50 |
| 产品特点 | Q1 |
| 电 源 | 220V~ 50Hz |
| 额定输入功率 | 110 W |
| 容 积 | 50L ⁺⁰ _{-5%} |
| 消毒星级 | ★ |
| 用 途 | 餐具、纸币、书籍保洁消毒 |
| 紫外灯管功率 | 10 W |
| 紫外线光主波长 | 254nm |
| 臭氧浓度 | 20mg/m ³ ≤ O ₃ 浓度 ≤ 40mg/m ³ |
| 消毒时间 | ≥30min |
| 工作温度 | 65°C ^{+5°C} _{-5°C} |
| 臭氧紫外线灯管有效使用寿命 | ≥1000h |
| 发热管有效使用寿命 | ≥5000h |
| 每层层架承载额定重量 | 5kg |
| 净 重 | 10kg |
| 外形尺寸(长×宽×高) | 423*360*610mm |
| 执行标准 | GB 17988 QB/T 5199 |
| 生产企业卫生许可证 | 粤卫消证字[2018]-05-第0026号 |

维修与服务 SERVICING & SERVICE

- ◆ 宜经常清洁保养, 清洁时拔下电源插头, 用湿毛巾蘸少许中性合成洗涤剂, 轻轻擦去柜内外污渍, 再用干净的湿毛巾擦去洗涤剂。
- ◆ 如果在使用过程中发生异常现象, 应立即停止使用并拔下电源插头, 非专业人员严禁对本机进行拆卸检修。

| 常见故障 | 原因分析 | 处理方法 |
|------------|-----------|-----------|
| 整机不工作 | 插头与插座接触不良 | 修理或更换 |
| | 超温熔断器熔断 | 更换超温熔断器 |
| | 电源线断路 | 更换电源线 |
| 发热管不工作 | 电路板坏 | 更换电路板 |
| | 温控器坏 | 更换温控器 |
| | 发热管坏 | 更换发热管 |
| 臭氧紫外线灯管不工作 | 臭氧紫外线灯管坏 | 更换臭氧紫外线灯管 |
| | 电子镇流器坏 | 更换电子镇流器 |
| | 门控开关坏 | 更换门控开关 |

- ◆ 因使用不当, 保养不善而损坏者, 仍予以维修方便。请用户不要撕去毛巾柜上的出厂编号, 以便维修人员核实记录;
- ◆ 要求维修服务请与本公司售后服务部联络。

康宝产品保修卡

NO.:

产品型号: _____ 机身条形码: _____

发票号码: _____ 购买日期: _____

用户姓名: _____ 电话号码: _____

住 址: _____

- 一、康宝产品保修卡随每台产品附带, 由顾客妥善保存, 以作产品保修凭证, 遗失不补。
- 二、康宝产品包修规定
 - 1、该产品整机保修1年, 保修期内我司负责免费维修; 玻璃为易损件不保修。
 - 2、保修期的判断: 包修期的起始日以有效票据的购买日期为准, 如果无法出示有效票据, 则以产品条形码查核出厂日期加15天为起始包修日期。
 - 3、保修期内, 如发生下列其中之一情况, 均不属于免费维修范围:
 - (1) 不能提供有效购机票据;
 - (2) 没有按照说明书的要求安装或使用而造成产品故障;
 - (3) 自行维修、保养或使用不当造成损坏;
 - (4) 非产品质量问题, 属人为造成的损坏;
 - 4、不属于免费维修范围的产品将按照保修期外的标准收费。
 - 5、维修时请出示《康宝产品安装维修卡》及购机有效票据。
 - 6、质量问题的产品更换必须提供购机的有效票据复印件。
- 三、如用户对公司特约维修单位提供的服务不满意, 可直接向本公司售后服务部投诉。

全国服务热线: 4007000818

