

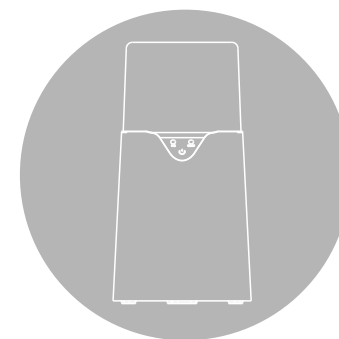
# INSTRUCTION MANUAL

XDZ8系列

A1

## 刀具除菌器 使用说明书

(使用产品前请仔细阅读本使用说明书，并妥善保存)



关注康宝官方微信




扫描快速报安装、维修

通讯地址:

广东省佛山市顺德区杏坛镇齐新路268号

 [www.canbo.cn](http://www.canbo.cn)

 528325

 0757-27773237

 0757-27771526

(如有更改，恕不另行通知)

广东康宝电器股份有限公司

本产品由中国平安财产保险股份有限公司全国承保

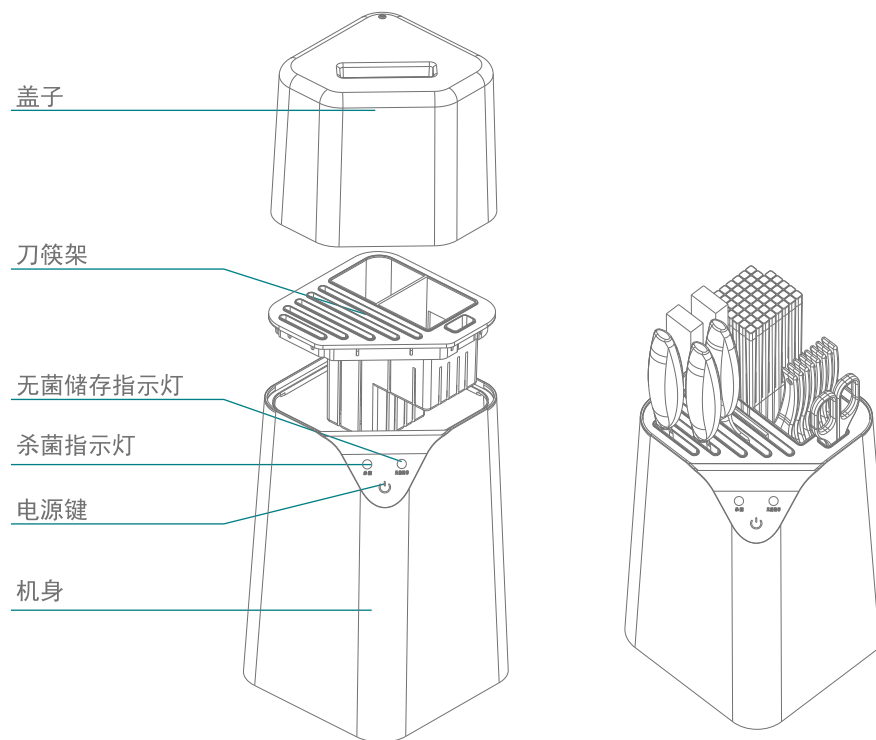
感谢您使用康宝牌刀具除菌器。

XDZ8系列刀具除菌器，是康宝公司创新开发、人性化设计的一款外观小巧、内部容量大、结构新颖、造型美观，具有中温热风循环、紫外线除菌烘干功能，是家庭和公司非常实用的保障健康的卫生器具。

## 目录 DIRECTOR

- 一、内部结构----- ①
- 二、注意事项----- ③
- 三、使用方法----- ④
- 四、具体技术参数----- ⑤
- 五、维修与服务----- ⑥

## 内部结构 STRUCTURE



(图片只供参考,具体以实物为准)

### 警告

- 在除菌器工作结束10分钟后才能取用物件,以免影响除菌效果、防止烫伤。
- 在除菌器工作过程中切勿打开盖子,否则影响效果;



最好将刀具、筷子和勺子等沥干后再放进除菌器。



耐温低于75°C的物件不能置于本产品中除菌;



安装时电源线及插座应远离灶具发热区,以免造成不安全因素。

## 注意事项 ATTENTIONS



注意

电源插座不应安装在橱柜等用户不易触碰的地方,以便用户在清洁时断开电源;

指示灯灭后不宜立即取用物件,此时柜内仍处于较高温状态,待降至较低温度时再行取用,以免烫伤;

使用过程中,出现异常情况(如异常噪声、气味、温度升高、烟雾等)应立即拔掉除菌器的电源插头,尽快通知康宝电器维修中心或代理商安排检查维修;

保养维护时,应首先拔下电源插头,确保完全断开电源;

如果器具的电源软线损坏,必须由康宝电器维修中心或代理商安排专业人员来更换;

若紫外线灯损坏,必须由康宝电器维修中心或代理商安排专业人员来更换相同功率和波长的紫外线灯;

除菌、烘干完成后,请将电源线插头拔下;

本器具的安全使用年限为10年(自购机之日起计算),若维护保养良好,可延期至15-20年;



禁止

切勿将消毒柜安装在易燃物附近。

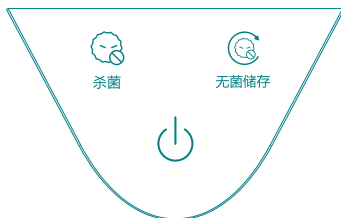
特殊适用人群(如儿童等)禁止使用本器具;






提示

废旧器具的处理方法:对于超出安全使用年限或不具备维修价值的废旧器具,请交售给符合资质的回收企业、家电经销商或售后服务机构处理,用户不应擅自丢弃和从事拆解活动。

## 使用方法 HOW TO USE



按键	用途	工作状态
 电源	用于开关除菌器电源或选定功能	接通电源后，杀菌和无菌储存功能的显示灯亮一下然后熄灭，此时按一下电源键，杀菌功能显示灯亮起，再按一下，无菌储存功能显示灯亮起，再按一下，全部显示灯熄灭。
 杀菌	用于指示除菌器的杀菌工作状态	按电源键选定杀菌功能时，杀菌功能显示灯亮起，选定后约3秒钟，产品开始工作，工作完成后停止工作。
 无菌储存	用于指示除菌器的无菌储存工作状态	按电源键选定无菌储存时，无菌储存功能显示灯亮起，选定后约3秒钟，产品开始工作，工作完成后，每隔4小时，加热器和紫外灯自动工作5分钟，如此循环。



注意

所有功能在工作结束后，风机仍然会工作一分钟，以帮助加热器件散热，以延长发热器件寿命。

## 具体技术参数 DATA SHEET

产品型号	XDZ8
产品特征	A1
电 源	220 V~ 50 Hz
额定输入功率	60 W
容 积	8 L <sup>+0</sup> <sub>-5%</sub>
工作温度	45°C <sup>+5°C</sup> <sub>-5°C</sub>
消毒时间	≥30min
用 途	刀具、筷子、勺子除菌保洁
紫外线灯功率	3W
紫外线光主波长	254nm
紫外线灯使用寿命	≥1000h
发热器使用寿命	≥5000h
工作周期（负载）	≥30min
刀架承载额定重量	3 kg
净 重	2 kg
外形尺寸(长×宽×高)	180 mm×180 mm×435mm
执行标准	GB 4706.1

## 维修与服务 SERVICING & SERVICE

- ◆ 定期使用，每周至少使用一次，可有效避免细菌滋生。
- ◆ 禁止将除菌器安装在容易受潮或淋湿的地方。
- ◆ 宜经常清洁。清洁时应彻底断电后，用湿毛巾蘸少许中性清洁剂，轻轻擦去柜内外污渍，再用干净的湿毛巾擦去清洁剂。
- ◆ 如果使用过程中出现异常现象，应立即停止使用并拔掉电源插头，请专业人士对本机进行拆卸检修。

常见故障	原因分析	处理方法
整机不工作	插头与插座接触不良	修理或更换
	电源线断路	更换电源线
加热器不工作	电路板坏	更换电路板
	加热器坏	更换加热器
紫外线灯不工作	电路板坏	更换电路板
	紫外线灯坏	更换紫外线灯
	电容器坏	更换电容器

- ◆ 因使用不当，保养不善而损坏者，仍予以维修方便。请用户不要撕去消毒柜上的出厂编号，以便维修人员核实记录；
- ◆ 要求维修服务请与本公司售后服务部联络。

## 康宝产品保修卡

NO.:

产品型号: \_\_\_\_\_ 机身条形码: \_\_\_\_\_

发票号码: \_\_\_\_\_ 购买日期: \_\_\_\_\_

用户姓名: \_\_\_\_\_ 电话号码: \_\_\_\_\_

住 址: \_\_\_\_\_

- 一、康宝产品保修卡随每台产品附带，由顾客妥善保存，以作产品保修凭证，遗失不补。
- 二、康宝产品包修规定
  - 1、该产品主要配件保修2年，主要配件包括：电路板、显示板、按键开关、门保护开关；玻璃为易损件不保修，其余配件保修一年。
  - 2、保修期的判断：保修期的起始日以有效票据的购买日期为准，如果无法出示有效票据，则以产品条形码查核出厂日期加15天为起始包修日期。
  - 3、保修期内，如发生下列其中之一情况，均不属于免费维修范围：
    - (1) 不能提供有效购机票据；
    - (2) 没有按照说明书的要求安装或使用而造成产品故障；
    - (3) 自行维修、保养或使用不当造成损坏；
    - (4) 非产品质量问题，属人为造成的损坏；
  - 4、不属于免费维修范围的产品将按照保修期外的标准收费。
  - 5、维修时请出示《康宝产品安装维修卡》及购机有效票据。
  - 6、质量问题的产品更换必须提供购机的有效票据复印件。
- 三、如用户对公司特约维修单位提供的服务不满意，可直接向本公司售后服务部投诉。

全国服务热线：4007000818

## 产品安装维修记录表

产品名称		产品型号	
安装单位		安装日期	
产品条形码 (填写)			
维修日期	故障内容		维修单位
	故障情况	更换配件	

注意事项:

保修期内产品维修完后, 由维修人员填写《产品安装维修记录表》中产品维修的内容。

## 产品的有害物质限制使用标识表

有害物质的名称和含量表

部件名称	有害物质					
	铅(Pb)	汞(Hg)	镉(Cd)	六价铬(Cr(VI))	多溴联苯(PBB)	多溴二苯醚(PBDE)
电源线	○	○	○	○	○	○
内部连接线	○	○	○	○	○	○
控制器	×	○	○	○	○	○
消毒装置	×	○	○	○	○	○
橡胶件	×	○	○	○	○	×
塑料件	×	○	○	○	○	×
紧固件	×	○	○	×	○	○
层架	○	○	○	×	○	○
内胆	×	○	○	○	○	○
外壳	×	○	○	○	○	○
门玻璃	○	×	×	○	○	○
保温层	○	○	○	○	○	○

本表格依据SJ/T 11364的规定编制。

○: 表示该有害物质在该部件所有均质材料中的含量均在GB/T 26572规定的限量要求以下。

×: 表示该有害物质至少在该部件的某一均质材料中的含量超出GB/T 26572规定的限量要求。

说明:

1. 以上“×”的部件, 部分含有有害物质超过是由于目前行业技术水平有限, 暂时无法实现替代或减量化。

2. 某些型号的产品可能不包含上表中的某些部件, 请以实际购买机型为准。



有害物质限制使用标志

环保使用期限15年: 表示本产品中含有的有害物质不会发生外泄或突变, 用户在产品说明书所述情况下正常使用本产品不会对环境造成严重污染或对其人身、财产造成严重损害的期限。

箭头循环标志: 表示本产品可回收利用。超过使用期限或经过维修无法正常工作后, 不应被随意丢弃, 请交由正规回收渠道以及有废弃电器电子产品处理资格的企业处理, 正确的处理方法请查阅国家或当地有关旧电器电子产品的处理规定。

以上标识均依据中国有害物质限制使用管理办法及其配套标准SJ/T 11364要求执行。

本产品长期使用不会对人体产生危害, 请放心使用。