

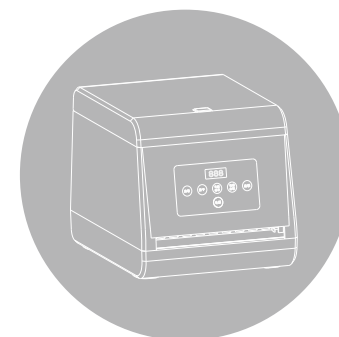
INSTRUCTION MANUAL

XDZ8系列

B1

筷子除菌机 使用说明书

(使用产品前请仔细阅读本使用说明书，并妥善保管)



关注康宝官方微信



扫描快速报安装、维修

通讯地址：

广东省佛山市顺德区杏坛镇齐新路268号

 www.canbo.cn  528325

全国服务热线：4007000818

(如有更改，恕不另行通知)

广东康宝电器股份有限公司

本产品由中国平安财产保险股份有限公司全国承保

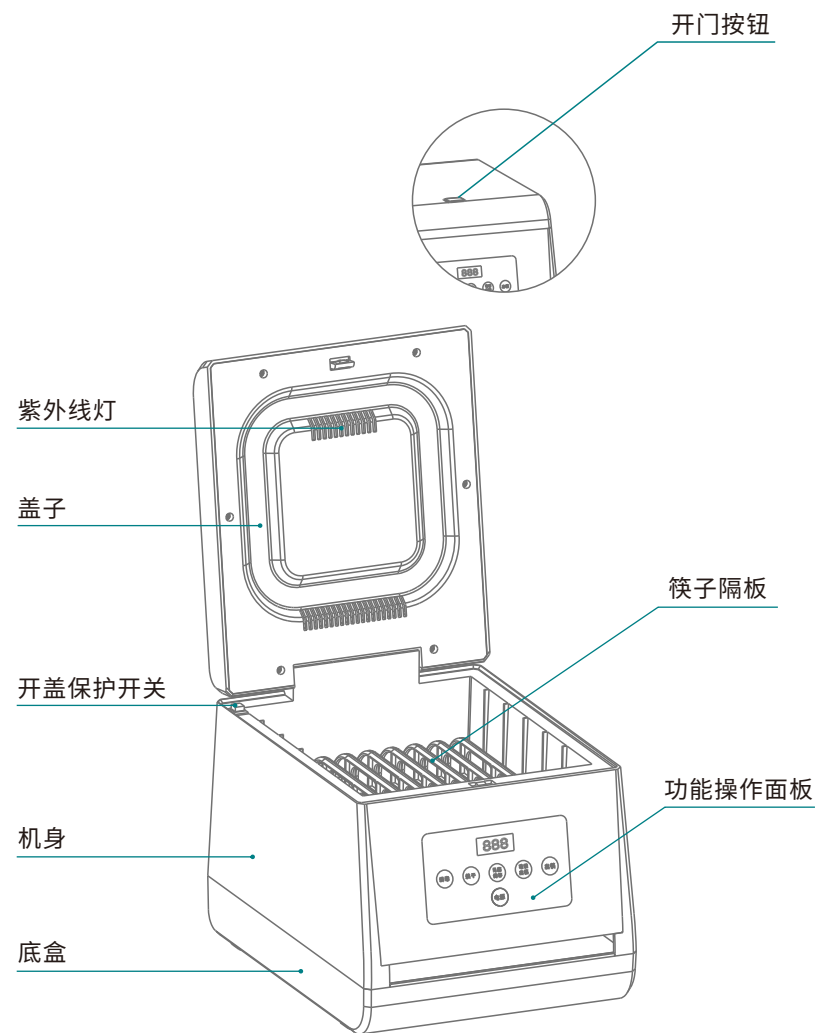
感谢您使用康宝牌筷子除菌机。

XDZ8系列筷子除菌机是康宝公司创新研发的新型除菌产品。该产品外观小巧、造型美观，具有中温热风循环烘干、紫外线除菌等功能。是餐厅、饭店等场所筷子卫生保障。

目录 DIRECTOR

- 一、内部结构----- ①
- 二、注意事项----- ③
- 三、使用方法----- ④
- 四、具体技术参数----- ⑤
- 五、维修与服务----- ⑥

内部结构 STRUCTURE



(图片只供参考,具体以实物为准)

警告

- 在除菌机工作10分钟后才能取用筷子，以免影响除菌效果。
- 在除菌机工作过程中切勿打开盖子，否则影响效果；



最好将筷子沥干后再放进除菌机。



耐温低于75°C的筷子不能置于本产品中除菌。



安装时电源线及插座应远离发热体，以免造成不安全因素。

注意事项 ATTENTIONS



注意

该产品只适用于说明书中规定的筷子，请勿使用其他规格尺寸的筷子；
电源插座不应安装在橱柜等用户不易触碰的地方，以便用户在清洁时断开电源；

使用过程中，出现异常情况(如异常噪声、气味、温度升高、烟雾等)应立即拔掉除菌机的电源插头，尽快通知康宝电器维修中心或代理商安排检查维修；

保养维护时，应首先拔下电源插头，确保完全断开电源；

如果器具的电源软线损坏，必须由康宝电器维修中心或代理商安排专业人员来更换；

若紫外线灯损坏，必须由康宝电器维修中心或代理商安排专业人员来更换相同功率和波长的紫外线灯；

除菌、烘干完成后，请将电源线插头拔下；

本器具的安全使用年限为10年(自购机之日起计算)，若维护保养良好，可延期至15-20年；



禁止

切勿将除菌机安装在易燃物附近。

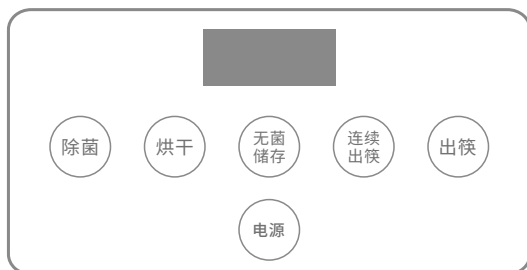
特殊适用人群（如儿童等）禁止使用本器具；



提示

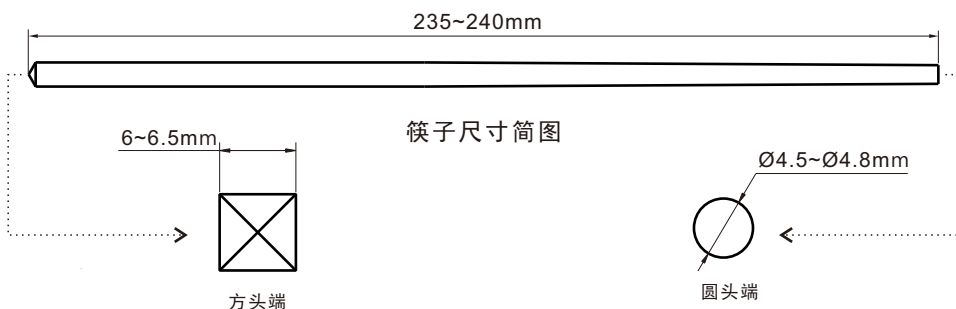
废旧器具的处理方法：对于超出安全使用年限或不具备维修价值的废旧器具，请交售给符合资质的回收企业、家电经销商或售后服务机构处理，用户不应擅自丢弃和从事拆解活动。

使用方法 HOW TO USE



按键	工作状态
电源	接通电源后，按电源键，电源指示灯亮，可选择其他功能。
除菌	按除菌键，可循环选择“30分钟-60分钟-90分钟-120分钟”四挡时间除菌工作。
烘干	按烘干键，可循环选择“30分钟-60分钟-90分钟-120分钟”四挡时间烘干工作。
无菌储存	按无菌储存键，机器先进行60分钟除菌工作，之后每隔4小时进行10分钟除菌工作。
出筷	按出筷键，进入两分钟出筷工作。
连续出筷	按连续出筷键，可循环选择“30分钟-60分钟-90分钟-120分钟”四挡时间连续出筷工作。

声明：该产品对使用筷子有尺寸要求，如用户使用不合适筷子，会造成卡筷，不出筷的现象，请用户按以下尺寸购买筷子或在当地经销商处购买；



具体技术参数 DATA SHEET

产品型号	XDZ8
产品特点	B1
电 源	220 V~ 50 Hz
额定输入功率	100 W
容 积	8 L ⁺⁰ / _{-5%}
工作温度	65 °C ⁺²⁵ / ₋₅ °C
除菌时间	≥30 min
用 途	筷子除菌保洁
紫外线灯功率	2 W
紫外线光主波长	254 nm
紫外线灯使用寿命	≥1000 h
发热器使用寿命	≥5000 h
工作周期（负载）	≥30 min
筷子最大存放量	200双
净 重	3.7 kg
外形尺寸(长×宽×高)	260 mm×360 mm×255 mm
执行标准	GB 4706.1

维修与服务 SERVICING & SERVICE

- ◆ 定期使用，每周至少使用一次，可有效避免细菌滋生。
- ◆ 禁止将除菌机安装在容易受潮或淋湿的地方。
- ◆ 宜经常清洁。清洁时应彻底断电后，用湿毛巾蘸少许中性清洁剂，轻轻擦去柜内外污渍，再用干净的湿毛巾擦去清洁剂。
- ◆ 如果使用过程中出现异常现象，应立即停止使用并拔掉电源插头，请专业人士对本机进行拆卸检修。

常见故障	原因分析	处理方法
整机不工作	插头与插座接触不良	修理或更换
	电源线断路	更换电源线
发热器不工作	电路板坏	更换电路板
	发热器坏	更换发热器
紫外线灯不工作	电路板坏	更换电路板
	紫外线灯坏	更换紫外线灯
	紫外线灯电源坏	更换紫外线灯电源
不出筷	电路板坏	更换电路板
	电机坏	更换电机
	筷子没放好卡住	将筷子摆放整齐

- ◆ 因使用不当，保养不善而损坏者，仍予以维修方便。请用户不要撕去除菌机上的出厂编号，以便维修人员核实记录；
- ◆ 要求维修服务请与本公司售后服务部联络。

康宝产品保修卡

NO.:

产品型号: _____ 机身条形码: _____

发票号码: _____ 购买日期: _____

用户姓名: _____ 电话号码: _____

住 址: _____

- 一、康宝产品保修卡随每台产品附带，由顾客妥善保存，以作产品保修凭证，遗失不补。
- 二、康宝产品保修规定：
 - 1、该产品主要配件包修2年，主要配件包括：电路板、显示板、电机、开盖保护开关；玻璃为易损件不包修，其余配件包修一年。
 - 2、保修期的判断：保修期的起始日以有效票据的购买日期为准，如果无法出示有效票据，则以产品条形码查核出厂日期加15天为起始保修日期。
 - 3、保修期内，如发生下列其中之一情况，均不属于免费维修范围：
 - (1) 不能提供有效购机票据；
 - (2) 没有按照说明书的要求安装或使用而造成产品故障；
 - (3) 自行维修、保养或使用不当造成损坏；
 - (4) 非产品质量问题，属人为造成的损坏；
 - 4、不属于免费维修范围的产品将按照保修期外的标准收费。
 - 5、维修时请出示《康宝产品安装维修卡》及购机有效票据。
 - 6、质量问题的产品更换必须提供购机的有效票据复印件。
- 三、如用户对公司特约维修单位提供的服务不满意，可直接向本公司售后服务部投诉。

全国服务热线：4007000818

产品安装维修记录表

产品名称				产品型号	
安装单位				安装日期	
产品条形码 (填写)					
维修日期	故障内容		维修单位	维修员	
	故障情况	更换配件			

注意事项:

保修期内产品维修完后, 由维修人员填写《产品安装维修记录表》中产品维修的内容。

产品的有害物质限制使用标识表

有害物质的名称和含量表

部件名称	有害物质					
	铅(Pb)	汞(Hg)	镉(Cd)	六价铬(Cr(VI))	多溴联苯(PBB)	多溴二苯醚(PBDE)
电源线	○	○	○	○	○	○
内部连接线	○	○	○	○	○	○
控制器	×	○	○	○	○	○
除菌装置	×	○	○	○	○	○
橡胶件	×	○	○	○	○	×
塑料件	×	○	○	○	○	×
紧固件	×	○	○	×	○	○
镀锌板	×	○	○	○	○	○
面板玻璃	○	×	×	○	○	○

本表格依据SJ/T 11364的规定编制。

○: 表示该有害物质在该部件所有均质材料中的含量均在GB/T 26572规定的限量要求以下。

×: 表示该有害物质至少在该部件的某一均质材料中的含量超出GB/T 26572规定的限量要求。

说明:

1. 以上“×”的部件, 部分含有有害物质超过是由于目前行业技术水平有限, 暂时无法实现替代或减量化。

2. 某些型号的产品可能不包含上表中的某些部件, 请以实际购买机型为准。



有害物质限制使用标志

环保使用期限15年: 表示本产品中含有的有害物质不会发生外泄或突变, 用户在产品说明书所述情况下正常使用本产品不会对环境造成严重污染或对其人身、财产造成严重损害的期限。

箭头循环标志: 表示本产品可回收利用。超过使用期限或经过维修无法正常工作后, 不应被随意丢弃, 请交由正规回收渠道以及有废弃电器电子产品处理资格的企业处理, 正确的处理方法请查阅国家或当地有关旧电器电子产品的处理规定。

以上标识均依据中国有害物质限制使用管理办法及其配套标准SJ/T 11364要求执行。

本产品长期使用不会对人体产生危害, 请放心使用。