

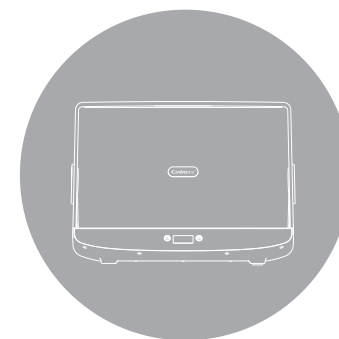
# INSTRUCTION MANUAL

ZTP30A系列

1

## 台式食具除菌保洁柜 使用说明书

(使用产品前请仔细阅读本使用说明书，并妥善保存)



关注康宝官方微信




扫描快速报安装、维修


通讯地址:

广东省佛山市顺德区杏坛镇齐新路268号

 [www.canbo.cn](http://www.canbo.cn)

 528325

 0757-27773237

 0757-27771526

(如有更改，恕不另行通知)

广东康宝电器股份有限公司

本产品由中国平安财产保险股份有限公司全国承保

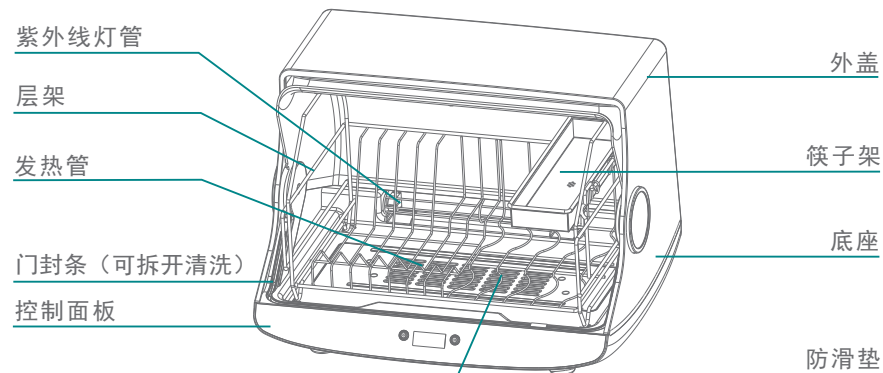
感谢您使用康宝牌多功能餐具除菌保洁柜。

ZTP30A系列台式餐具除菌保洁柜，是一款外观小巧、内部容量相对较大、结构新颖、造型美观，具有紫外线保洁、远红外线烘干功能，是家庭和个人生活非常实用的保障健康的电器。

## 目录 DIRECTOR

- 一、内部结构----- ①
- 二、注意事项----- ③
- 三、使用方法----- ④
- 四、主要技术参数----- ⑤
- 五、维修与服务----- ⑥

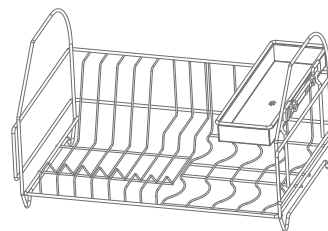
## 内部结构 STRUCTURE



⚠ 请不要在此区域放置耐温低于120℃的餐具!

(此图只作示意，具体以实物为准)

筷子架建议按下图安装方式



## 警告

- 关好门盖后,才能工作;
- 不能把非食具放入柜内。
- 在工作结束20分钟后才能打开门盖取用食具,以免影响保洁效果、防止烫伤。



最好将碗筷沥干后再放进保洁柜。



耐温低于75°C的食具不能置于本产品中保洁、烘干;



安装时请与灶具底部保持适当距离,电源线及插座应远离灶具发热区,以免造成不安全因素。

## 注意事项 ATTENTIONS

电源插座必须有可靠的接地线,用户不得擅自改插头,禁止无接地运行;

电源插座不应安装在橱柜等用户不易触碰的地方,以便用户在清洁时断开电源;

把食具上的水倒净或擦干后才能放进柜内,食具不宜重叠,应逐格竖放,可获最佳保洁效果;

保洁柜工作完成后不宜立即取用食具,此时柜内仍处于较高温状态,待降至较低温度时再行取用,以免烫伤;

使用过程中,出现异常情况(如异常噪声、气味、温度升高、烟雾等)应立即拔掉保洁柜的电源插头,尽快通知康宝电器维修中心或代理商安排检查维修;

使用过程中,如发现不经过任何透光物体可直接看到紫外线灯管所发出的光线时,应马上停止使用,尽快通知康宝电器维修中心或代理商安排检查维修;

保养维护时,应首先拔下电源插头,确保完全断开电源;

如果器具的电源软线损坏,必须由康宝电器维修中心或代理商安排专业人员来更换;

若紫外线灯管损坏,必须由康宝电器维修中心或代理商安排专业人员来更换相同功率和波长的紫外线灯管;

保洁、烘干完成后,请将电源线插头拔下;

本器具的安全使用年限为10年(自购机之日起计算),若维护保养良好,可延期至15-20年;

不能把非食具放入保洁柜,以免造成意外;

工作过程中,请勿触摸门盖板,以免烫手;



禁止

不要把排气孔堵住;

切勿将保洁柜安装在易燃物附近,亦不得将毛巾、衣服等物品放在柜内、柜上或旁边;

特殊适用人群(如儿童等)禁止使用本器具;

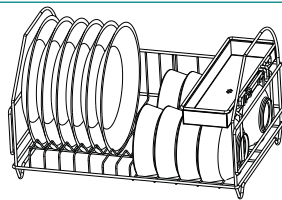


提示

废旧器具的处理方法:对于超出安全使用年限或不具备维修价值的废旧器具,请交给符合资质的回收企业、家电经销商或售后服务机构处理,用户不应擅自丢弃和从事拆解活动。



## 使用方法 HOW TO USE

- 将电源线插头插入有可靠接地的电源插座上，产品工作时，请不要与其它电器共用插座。
- 先将碗筷篮层架放入箱体内，再将洗净的食具有序的放在碗筷篮层架上（如附图2），关好门盖板。



附图2



按键	用途	工作状态
 电源	用于开启或关闭电源	接通电源，按“电源”键，显示屏显示“—”，再按“电源”键关机。
 自动	用于选择功能	在待机状态下，按“自动”键，可进行三个不同工作时间档位功能选择；选定时间后保洁柜开始工作，显示屏显示自动工作时间倒计时。



注意

产品工作过程中，如打开门盖板，工作暂停，显示屏闪烁，并鸣笛警告；关好门后再按“自动”键产品才能继续工作。

## 具体技术参数 DATA SHEET

产品型号	ZTP30A
产品特征	1
电 源	220 V~ 50 Hz
额定输入功率	150 W
容 积	30 L ± 5%
烘干温度	45~85°C
用 途	食具保洁(适合耐温高于 75°C 的食具)
紫外线灯管功率	6W
紫外线光主波长	254nm
紫外线灯管使用寿命	≥1000h
发热管使用寿命	≥3000h
工作周期(负载)	≥30min
净 重	3.7kg
外形尺寸(长×宽×高)	455 mm×325 mm×330 mm
执行标准	GB 4706.1

## 维修与服务 SERVICING & SERVICE

- ◆ 定期使用，每周至少使用一次，可有效避免细菌滋生。
- ◆ 最好将碗筷沥干，再放进保洁柜，禁止将保洁柜安装在容易受潮或淋湿的地方。
- ◆ 宜经常清洁。清洁时应彻底断电后，用湿毛巾蘸少许中性清洁剂，轻轻擦去柜内外污渍，再用干净的湿毛巾擦去清洁剂。
- ◆ 如果使用过程中出现异常现象，应立即停止使用并拔掉电源插头，请专业人士对本机进行拆卸检修。

常见故障	原因分析	处理方法
整机不工作	插头与插座接触不良	修理或更换
	熔断器熔断	更换熔断器
	电源线断路	更换电源线
发热管不工作	电路板坏	更换电路板
	发热管坏	更换发热管
紫外线灯管不工作	门控开关坏	更换门控开关
	电子镇流器坏	更换电子镇流器
	紫外线灯管坏	更换紫外线灯管

- ◆ 因使用不当，保养不善而损坏者，仍予以维修方便。请用户不要撕去保洁柜上的出厂编号，以便维修人员核实记录；
- ◆ 要求维修服务请与本公司售后服务部联络。

## 康宝产品保修卡

NO.:

产品型号: \_\_\_\_\_ 机身条形码: \_\_\_\_\_

发票号码: \_\_\_\_\_ 购买日期: \_\_\_\_\_

用户姓名: \_\_\_\_\_ 电话号码: \_\_\_\_\_

住 址: \_\_\_\_\_

- 一、康宝产品保修卡随每台产品附带，由顾客妥善保存，以作产品保修凭证，遗失不补。
- 二、康宝产品包修规定
  - 1、该产品主要配件保修2年，主要配件包括：电路板、显示板、按键开关、门保护开关；玻璃为易损件不保修，其余配件保修一年。
  - 2、保修期的判断：包修期的起始日以有效票据的购买日期为准，如果无法出示有效票据，则以产品条形码查核出厂日期加15天为起始包修日期。
  - 3、保修期内，如发生下列其中之一情况，均不属于免费维修范围：
    - (1) 不能提供有效购机票据；
    - (2) 没有按照说明书的要求安装或使用而造成产品故障；
    - (3) 自行维修、保养或使用不当造成损坏；
    - (4) 非产品质量问题，属人为造成的损坏；
  - 4、不属于免费维修范围的产品将按照保修期外的标准收费。
  - 5、维修时请出示《康宝产品安装维修卡》及购机有效票据。
  - 6、质量问题的产品更换必须提供购机的有效票据复印件。
- 三、如用户对公司特约维修单位提供的服务不满意，可直接向本公司售后服务部投诉。

全国服务热线：4007000818

