

# 产品安装维修记录表

产品名称		产品型号		
安装单位		安装日期		
产品条形码 (填写)				
维修日期	故障内容		维修单位	维修员
	故障情况	更换配件		

注意事项:  
 保修期内产品维修完后, 由维修人员填写《产品安装维修记录表》中产品维修的内容。

## ZTP30 A系列

# 台式食具除菌保洁柜 使用说明书

(使用产品前请仔细阅读本使用说明书, 并妥善保存)

1

广东康宝电器股份有限公司

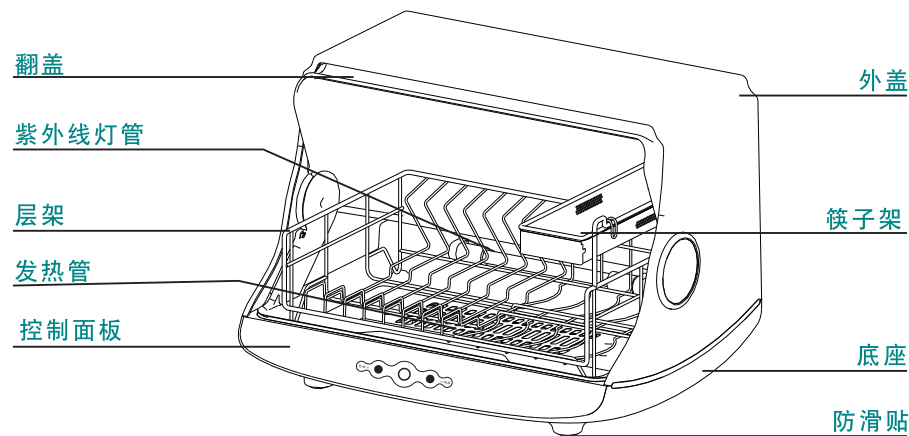
本产品由中国平安财产保险股份有限公司全国承保

感谢您使用康宝台式餐具除菌保洁柜。  
 ZTP30A系列餐具保洁柜,是一款外观小巧、内部容量大、结构新颖、造型美观,具有紫外线烘干功能,是家庭和个人生活非常实用的保障健康的电器。

## 目次

一、各部件名称-----	1
二、注意事项-----	1
三、使用方法-----	3
四、主要技术参数-----	3
五、维修与服务-----	4

## 一、部件名称




(此图只作示意,具体以实物为准)

## 二、注意事项

### 警告

- ◆ 关好门体后,才能工作;
- ◆ 不能把非餐具放入保洁柜内;
- ◆ 在保洁柜工作结束10分钟后才能打开柜门,待餐具冷却后才能取用,以免影响保洁效果、防止烫伤;
- ◆ 在除菌保洁柜工作过程中如需打开柜门,请先按一下“电源”键或切断电源才打开门体,此时柜内温度较高,请小心使用;
- ◆ 高温,小心烫伤;

## 注意事项

 注意	使用前必须取出柜内纸皮，取出层架上的尼龙扎带，撕去保护膜，避免着火。
	首次使用保洁柜时，空载模式下空载一个工作周期，然后将翻盖打开20分钟，此操作可以消除柜内的油脂残迹。
	把餐具上的水倒净或擦干后才能放进柜内，餐具不宜重叠，应逐格竖放，可获最佳保洁效果；
	使用过程中，出现异常情况(如异常噪音、气味、温度升高、烟雾等)应立即拔掉保洁柜的电源插头，并通知康宝电器维修中心或代理商安排检查维修，待故障原因排除后方可再使用；
	保养维护时，应首先拔下电源插头，确保完全断开电源；
	如果器具的电源软线损坏，必须由康宝电器维修中心或代理商安排专业人员来更换；
 禁止	烘干完成后，请将电源线插头拔下；
	本器具的安全使用年限为5年(自购机之日起计算)，若维护保养良好，可延期至6-8年；
	禁止将保洁柜放在可能受潮或被水淋湿的地方；
	禁止在保洁柜旁边使用加热器具，否则会引起保洁柜变形，发生故障；
 禁止	切勿将保洁柜安装在易燃物附近，亦不得将毛巾、衣服等物品放在柜内、柜上或旁边；
	工作过程中严禁开门，否则影响保洁效果，以免紫外线泄漏或烫伤；
	特殊使用人群(如儿童等)禁止使用本器具；
 提示	废旧器具的处理方法：对于超出安全使用年限或不具备维修价值的废旧器具，请交给符合资质的回收企业、家电经销商或售后服务机构处理，用户不应擅自丢弃和从事拆解活动。

## 特别注意



最好将碗筷沥干后再放进保洁柜。



耐温低于80℃的食具不能置于本产品中烘干；

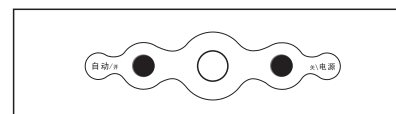


请勿让儿童玩耍塑料薄膜和包装箱，这可能会产生窒息事故。

## 三、

## 使用方法

### 控制面板



操作面板功能键示意图

◆ 接通电源后，进入关机状态，自动键可操作。

按键	功能	操作
自动/开	用于开启保洁柜自动工作；	按一下“自动”键，保洁柜的发热管、紫外线灯同时工作，指示灯亮。
关\电源	用于关闭保洁柜工作；	工作期间按一下“电源”键，保洁柜停止工作，指示灯熄灭。

**警告：**在保洁柜工作过程中如需打开柜门，请按一下“电源”键或切断电源。  
(注意：保洁柜的内部高温容易烫伤，请小心使用。)

## 四、

## 主要技术参数

产品型号	ZTP30A
产品特征	1
电 源	220V~ 50Hz
额定输入功率	130 W
容 积	30L
工作时间(负载)	≥40 min
紫外线灯管有效使用寿命	≥1000 h
用 途	食具保洁(适合耐温高于80℃的食具)
烘干温度	50~80℃
发热管有效使用寿命	≥3000 h
每层层架承载额定重量	5 kg ±1 kg
净 重	3.8kg
外形尺寸(长×宽×高)	452 mm×324 mm×328 mm
执行标准	GB 4706.1-2005

## 日常维护保养

- ◆ 定期使用，每周至少使用一次，可有效避免细菌滋生。
- ◆ 最好将碗筷沥干，再放进保洁柜，禁止将保洁柜安装在容易受潮或淋湿的地方。
- ◆ 宜经常清洁。清洁时应彻底断电后，用湿毛巾蘸少许中性清洁剂，轻轻擦去柜内外污渍，再用干净的湿毛巾擦去清洁剂。
- ◆ 如果使用过程中出现异常现象，应立即停止使用并拔掉电源插头，请专业人士对本机进行拆卸检修。

## 故障处理

常见故障	原因分析	处理方法
整机不工作	插头与插座接触不良	修理或更换
	发热管或熔断器熔断	更换超温熔断器或熔断器
	电源线断路	更换电源线
紫外线管或发热管不工作	柜门未关好	检查柜门是否关好
	门控开关坏	更换门控开关
	发热管或紫外线管坏	更换发热管或紫外线管

## 维修服务

- ◆ 产品自购买日起一年内非人为造成的内部故障，本公司给予免费维修服务；
- ◆ 因使用不当，保养不善而损坏者，仍予以维修方便。请用户不要撕去保洁柜上的出厂编号，以便维修人员核实记录；
- ◆ 要求维修服务请与本公司售后服务部联络。

## 康宝产品保修卡

NO.:

产品型号: \_\_\_\_\_ 机身条形码: \_\_\_\_\_

发票号码: \_\_\_\_\_ 购买日期: \_\_\_\_\_

用户姓名: \_\_\_\_\_ 电话号码: \_\_\_\_\_

住 址: \_\_\_\_\_

- 一、康宝产品保修卡随每台产品附带，由顾客妥善保存，以作产品保修凭证，遗失不补。
- 二、康宝产品包修规定
  - 1、我公司产品的包修期为一年，包修期内我公司负责免费维修。
  - 2、包修期的判断：包修期的起始日以有效票据的购买日期为准，如果无法出示有效票据，则以产品条形码查核出厂日期加15天为起始包修日期。
  - 3、包修期内，如发生下列其中之一情况，均不属于免费维修范围：
    - (1) 不能提供有效购机票据；
    - (2) 没有按照说明书的要求安装或使用而造成产品故障；
    - (3) 自行维修、保养或使用不当造成损坏；
    - (4) 非产品质量问题，属人为造成的损坏；
  - 4、不属于免费维修范围的产品将按照包修期外的标准收费。
  - 5、维修时请出示《康宝产品安装维修卡》及购机有效票据。
  - 6、质量问题的产品更换必须提供购机的有效票据复印件。
- 三、如用户对公司特约维修单位提供的服务不满意，可直接向本公司售后服务部投诉。

地址：广东省佛山市顺德区杏坛镇齐新路268号

邮编：528325

电话：(0757) 27771526

http://www.canbo.cn

传真：(0757) 27773237

E-mail:kbcd\_service@canbo.cn

(如有更改，恕不另行通知)

全国服务热线：4007000818