

A	1	2
B	T315C.BZ-3(KB)	
C	<p>技术要求:</p> <p>1、封面: 100g铜版纸, 印刷颜色按样板 内页: 100g铜版纸, 印刷颜色按样板</p> <p>2、规格尺寸: 288mmX210mm</p> <p>3、要求油墨均匀无缺油, 字体、图案、线条工整、无歪斜 装订齐整</p> <p>4、按电子档1:1生产</p>	
借(通)用件登记		
描 图		
描 校		
旧底图总号		
底图总号		
签 字	顺德区美泰电器有限公司	
日 期	说明书	
审 核	T315C.BZ-3(KB)	
工 艺	020200590	
	1	2

T315C.BZ-3(KB)

技术要求:

- 1、封面: 100g铜版纸, 印刷颜色按样板
内页: 100g铜版纸, 印刷颜色按样板
- 2、规格尺寸: 288mmX210mm
- 3、要求油墨均匀无缺油, 字体、图案、线条工整、无歪斜
装订齐整
- 4、按电子档1:1生产

借(通)用件登记

描 图

描 校

旧底图总号

底图总号

签 字

日 期

审 核

工 艺

顺德区美泰电器有限公司

说明书

T315C.BZ-3(KB)

020200590

标记	处数	分区	更改文件号	签 名	日 期	阶 段 标 记	比 例
设计				标准化		S A B	1:1
校对				审定		数 量	重 量
审核				批准		1	
工艺				日期		共 1 张	第 1 张

产品安装维修记录表

产品名称		产品型号		
安装单位		安装日期		
产品条形码（填写）				
维修日期	故障内容		维修单位	维修员
	故障情况	更换配件		

注意事项：
保修期内产品维修完后，由维修人员填写《产品安装维修记录表》中产品维修的内容。

ZTP30 A系列

台式食具除菌保洁柜 使用说明书

（使用产品前请仔细阅读本使用说明书，并妥善保存）

1

广东康宝电器股份有限公司

本产品由中国平安财产保险股份有限公司全国承保

感谢您使用康宝台式餐具除菌保洁柜。
ZTP30A系列餐具保洁柜,是一款外观小巧、内部容量大、结构新颖、造型美观,具有紫外线烘干功能,是家庭和个人生活非常实用的保障健康的电器。

目次

一、各部件名称-----	1
二、注意事项-----	1
三、使用方法-----	3
四、主要技术参数-----	3
五、维修与服务-----	4

康宝产品保修卡

NO.:

产品型号: ----- 机身条形码: -----

发票号码: ----- 购买日期: -----

用户姓名: ----- 电话号码: -----

住 址: -----

- 一、康宝产品保修卡随每台产品附带,由顾客妥善保存,以作产品保修凭证,遗失不补。
- 二、康宝产品包修规定
 - 1、我公司产品的包修期为一年,包修期内我公司负责免费维修。
 - 2、包修期的判断:包修期的起始日以有效票据的购买日期为准,如果无法出示有效票据,则以产品条形码查核出厂日期加15天为起始包修日期。
 - 3、包修期内,如发生下列其中之一情况,均不属于免费维修范围:
 - (1)不能提供有效购机票据;
 - (2)没有按照说明书的要求安装或使用而造成产品故障;
 - (3)自行维修、保养或使用不当造成损坏;
 - (4)非产品质量问题,属人为造成的损坏;
 - 4、不属于免费维修范围的产品将按照包修期外的标准收费。
 - 5、维修时请出示《康宝产品安装维修卡》及购机有效票据。
 - 6、质量问题的产品更换必须提供购机的有效票据复印件。
- 三、如用户对公司特约维修单位提供的服务不满意,可直接向本公司售后服务部投诉。

地址:广东省佛山市顺德区杏坛镇齐新路268号

邮编:528325

电话:(0757)27771526

<http://www.canbo.cn>

传真:(0757)27773237

E-mail:kbcd_service@canbo.cn




(如有更改,恕不另行通知)

全国服务热线:4007000818

注意事项

注意	使用前必须取出柜内纸皮，取出层架上的尼龙扎带，撕去保护膜，避免着火。
	首次使用保洁柜时，空载模式下空载一个工作周期，然后将翻盖打开20分钟，此操作可以消除柜内的油脂残迹。
	把餐具上的水倒净或擦干后才能放进柜内，餐具不宜重叠，应逐格竖放，可获最佳保洁效果；
	使用过程中，出现异常情况(如异常噪音、气味、温度升高、烟雾等)应立即拔掉保洁柜的电源插头，并通知康宝电器维修中心或代理商安排检查维修，待故障原因排除后方可再使用；
	使用过程中，如发现不经过任何透光物体可直接看到紫外线灯管发出的光线时，应马上停止使用，尽快通知康宝电器维修中心或代理商安排检查维修；
	若紫外线灯管损坏，必须由康宝电器维修中心或代理商安排专业人员来更换相同功率和波长的紫外线灯管；
	保养维护时，应首先拔下电源插头，确保完全断开电源；
	如果器具的电源软线损坏，必须由康宝电器维修中心或代理商安排专业人员来更换；
	烘干完成后，请将电源线插头拔下；
	本器具的安全使用年限为5年(自购机之日起计算)，若维护保养良好，可延期至6-8年；
禁止	禁止将保洁柜放在可能受潮或被水淋湿的地方；
	禁止在保洁柜旁边使用加热器具，否则会引起保洁柜变形，发生故障；
	切勿将保洁柜安装在易燃物附近，亦不得将毛巾、衣服等物品放在柜内、柜上或旁边；
提示	工作过程中严禁打开翻盖，否则影响保洁效果，以免紫外线泄漏或烫伤；
	特殊使用人群(如儿童等)禁止使用本器具；
	废旧器具的处理方法：对于超出安全使用年限或不具备维修价值的废旧器具，请交给符合资质的回收企业、家电经销商或售后服务机构处理，用户不应擅自丢弃和从事拆解活动。

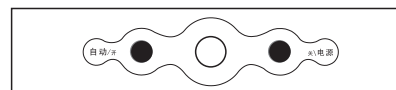
特别注意

-  最好将碗筷沥干后再放进保洁柜。
-  耐温低于80°C的餐具不能置于本产品中烘干；
-  请勿让儿童玩耍塑料薄膜和包装箱，这可能会产生窒息事故。

三、

使用方法

控制面板



操作面板功能键示意图

功能	操作次数	工作时间(分钟)		
		工作周期	显示方式	负载(紫外线灯和石英加热管)
自动/开	按该键一次	90	蓝色	工作70分钟，时间结束后负载停止工作，期间指示灯长亮，直到90分钟总工作周期结束。
	按该键两次	75	红色	工作65分钟，时间结束后负载停止工作，期间指示灯长亮，直到75分钟总工作周期结束。
	按该键三次	60	紫色	工作60分钟，时间结束后负载停止工作。
关\电源	按该键一次	结束所有工作，并进入关机状态。		

功能说明：

“自动/开”键

在通电状态下，按“自动/开”键，保洁程序运行，4秒内按“自动/开”键进行功能选择，在程序运行的状态下按该键，操作无效。

“关\电源”键

在工作状态下，按“关\电源”键，结束当前保洁程序的运行，进入关机状态，通电状态下，该键操作无效。

四、

主要技术参数

产品型号	ZTP30A
产品特征	1
电 源	220V~ 50Hz
额定输入功率	130 W
容 积	30L
工作时间	≥60 min
紫外线灯管有效使用寿命	≥1000 h
紫外线灯管功率	6W
紫外线灯管波长	254nm
用 途	餐具保洁(适合耐温高于80°C的餐具)
烘干温度	45~80°C
发热管有效使用寿命	≥3000 h
每层层架承载额定重量	5 kg ±1 kg
净 重	3.8kg
外形尺寸(长×宽×高)	455mm×325 mm×330 mm
执行标准	GB 4706.1-2005

五、

维修与服务

日常维护保养

- ◆ 定期使用，每周至少使用一次，可有效避免细菌滋生。
- ◆ 最好将碗筷沥干，再放进保洁柜，禁止将保洁柜安装在容易受潮或淋湿的地方。
- ◆ 宜经常清洁。清洁时应彻底断电后，用湿毛巾蘸少许中性清洁剂，轻轻擦去柜内外污渍，再用干净的湿毛巾擦去清洁剂。
- ◆ 如果使用过程中出现异常现象，应立即停止使用并拔掉电源插头，请专业人士对本机进行拆卸检修。

故障处理

常见故障	原因分析	处理方法
整机不工作	插头与插座接触不良	修理或更换
	熔断器熔断	更换熔断器
	电源线断路	更换电源线
紫外线管或发热管不工作	翻盖未盖好	检查翻盖是否盖好
	门控开关坏	更换门控开关
	发热管或紫外线管坏	更换发热管或紫外线管

故障保护

一、当保洁柜在选定工作时检测到门开关未接通，判断为柜门未关好，对应功能指示灯闪动，负载（紫外线灯管和石英管）不能工作：

- ◆ 若30秒内柜门重新关好，指示灯停止闪动，负载进入工作状态；
- ◆ 若30秒后柜门重新关好，指示灯停止闪动，进入关机状态。

二、在工作过程中，柜门因受外力影响，使门控开关断开而报警时，对应功能指示灯闪动，负载（紫外线灯管和石英管）停止工作：

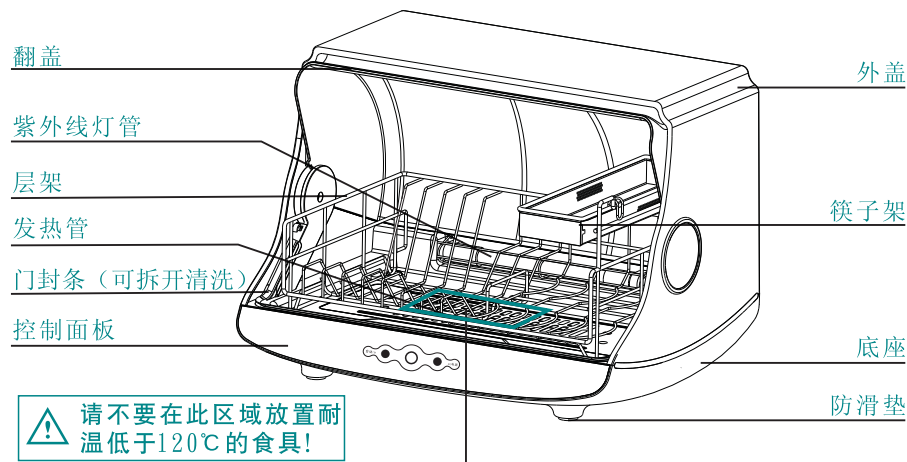
- ◆ 2min内重新关好柜门，显示灯停止闪动，负载继续恢复工作（时间累计）；
- ◆ 2min-5min重新关好柜门，显示灯停止闪动，当前保洁程序重新运行（累计时间清零）；
- ◆ 5min后柜门重新关好，工作不能恢复，显示灯停止闪动，进入关机状态。

维修服务

- ◆ 产品自购买日起一年内非人为造成的内部故障，本公司给予免费维修服务；
- ◆ 因使用不当，保养不善而损坏者，仍予以维修方便。请用户不要撕去保洁柜上的出厂编号，以便维修人员核实记录；
- ◆ 要求维修服务请与本公司售后服务部联络。

一、

部件名称



（此图只作示意，具体以实物为准）

二、

注意事项

警告

- ◆ 盖好翻盖后，才能工作；
- ◆ 不能把非餐具放入保洁柜内；
- ◆ 在保洁柜工作结束10分钟后才能打开翻盖，待餐具冷却后才能取用，以免影响保洁效果、防止烫伤；
- ◆ 在除菌保洁柜工作过程中如需打开翻盖，请先按一下“电源”键或切断电源才打开翻盖，此时柜内温度较高，请小心使用；
- ◆ 高温，小心烫伤；