

产品安装维修记录表

产品名称		产品型号		
安装单位		安装日期		
产品条形码 (填写)				
维修日期	故障内容		维修单位	维修员
	故障情况	更换配件		

注意事项:

保修期内产品维修完后, 由维修人员填写《产品安装维修记录表》中产品维修的内容。



ZTP70 A系列 餐具消毒柜

使用说明书

(使用产品前请仔细阅读本使用说明书, 并妥善保存)

(26)

广东康宝电器股份有限公司

本产品由中国平安财产保险股份有限公司全国承保

目 次

一、警 告-----	1
二、特别注意-----	1
三、注意事项-----	1
四、各部件名称-----	2
五、主要技术参数-----	2
六、特 点-----	3
七、使用方法-----	3
八、安装方法-----	3
九、日常维护保养-----	4
十、维修服务-----	4
十一、保修卡-----	5
十二、维修记录表-----	6

康宝产品保修卡

NO.:

产品型号: ----- 机身条形码: -----

发票号码: ----- 购买日期: -----

用户姓名: ----- 电话号码: -----

住 址: -----

- 一、康宝产品保修卡随每台产品附带，由顾客妥善保存，以作产品保修凭证，遗失不补。
- 二、康宝产品包修规定
 - 1、我公司产品的包修期为一年，包修期内我公司负责免费维修。
 - 2、包修期的判断：包修期的起始日以有效票据的购买日期为准，如果无法出示有效票据，则以产品条形码查核出厂日期加15天为起始包修日期。
 - 3、包修期内，如发生下列其中之一情况，均不属于免费维修范围：
 - (1) 不能提供有效购机票据；
 - (2) 没有按照说明书的要求安装或使用而造成产品故障；
 - (3) 自行维修、保养或使用不当造成损坏；
 - (4) 非产品质量问题，属人为造成的损坏；
 - 4、不属于免费维修范围的产品将按照保修期外的标准收费。
 - 5、维修时请出示《康宝产品安装维修卡》及购机有效票据。
 - 6、质量问题的产品更换必须提供购机的有效票据复印件。
- 三、如用户对公司特约维修单位提供的服务不满意，可直接向本公司售后服务部投诉。

全国服务热线：4007000818

地址：广东省佛山市顺德区杏坛镇齐新路268号

电话：(0757) 27771526

传真：(0757) 27773237

邮编：528325

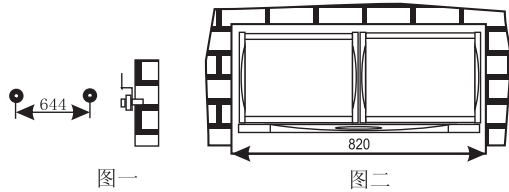
http://www.canbo.cn

E-mail:kbcd_service@canbo.cn

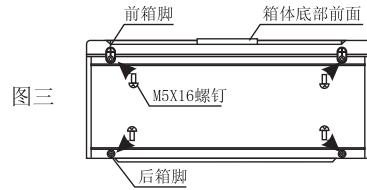
(如有更改，恕不另行通知)

箱体背部挂扣相配，安装牢靠即可(见图一)。

- 安装位置必须有足够空间，以免开门困难，横向空间不少于820mm(见图二)。



- 当消毒柜放于台面时，需自行安装支撑箱脚，安装方法如图三所示：用M5×16螺钉固定前箱脚及后箱脚。



日常维护保养

- 宜经常清洁保养，清洁时拔下电源插头，用湿毛巾蘸少许中性合成洗涤剂，轻轻擦去柜内外污渍，再用干净的湿毛巾擦去洗涤剂。
 - 如果在使用过程中发生异常现象，应立即停止使用并拔下电源插头，非专业人员严禁对本机进行拆卸检修；
- 常见故障与处理方法如下：

常见故障	原因分析	处理方法
整机不工作	插头与插座接触不良	修理或更换
	超温熔断器或熔断器熔断	更换超温熔断器或熔断器
	电源线断路	更换电源线
臭氧发生器不工作	门控开关坏	更换门控开关
	继电器坏	更换继电器
	臭氧发生器坏	更换臭氧发生器
发热管不工作	继电器坏	更换继电器
	温控器坏	更换温控器
	发热管坏	更换发热管

维修服务

- 产品自购买日起一年内非人为造成的内部故障，本公司给予免费维修服务。
- 因使用不当，保养不善而损坏者，仍予以维修方便。请用户不要撕去消毒柜上的出厂编号，以便维修人员核实记录。
- 要求维修服务请与本公司售后服务部联络。

感谢您使用康宝牌食具消毒柜。

ZTP70A系列食具消毒柜是我公司最新推出的新一代产品，右室以臭氧方式保洁；左室以远红外线高温方式消毒，能有效杀灭大肠杆菌、脊髓灰质炎病毒，消毒效果符合国家标准要求。是家庭、办公室、餐厅、幼儿园等场所食具消毒、保洁、烘干、存放的理想器具。

警告

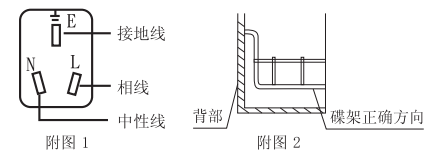
- 关好右室门后，才能使右室工作，否则会有臭氧泄漏；
- 不能把非食具放入消毒柜内；
- 在消毒柜右室工作结束10分钟、左室工作结束20分钟后才能打开柜门，待食具冷却后才能取用，以免影响消毒效果、防止臭氧泄漏或烫伤；
- 不能把塑料及木制品食具放在左室高温柜内；
- 高温，小心烫伤。

特别注意

- 耐温低于75℃的食具不能置于本产品中消毒、烘干；
- 对耐温低于180℃的食具如耐高温塑料、硅橡胶制品和不耐高温的玻璃制品食具，不能放入左室进行消毒，只可放入右室上层架；
- 耐温在180℃~250℃的食具高温消毒时应远离发热管100mm以上。
- 使用隔层碗碟时，由于碗碟内的隔层存在空气，高温时空气膨胀，容易造成碗碟的变形或爆裂，故消毒时不要把有隔层的碗碟放在高温消毒室。

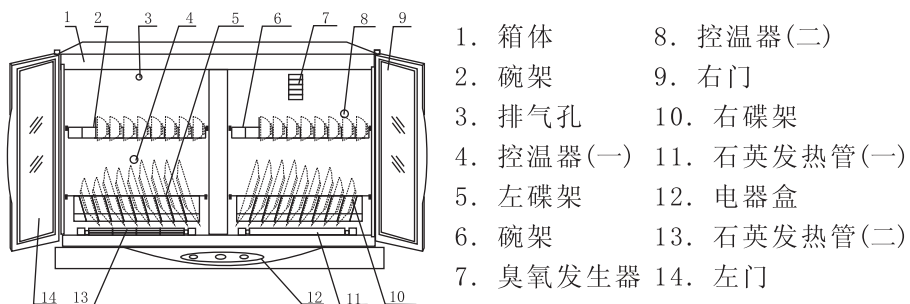
注意事项

- 电源插头必须有可靠的接地线，用户不得擅自改插头，禁止无接地运行；见附图1
- 安放碟架时请把盘碟等支架朝向内胆背部；见附图2
- 把食具上的水滴净或擦干后才能放进柜内，食具不宜重叠，应逐格竖放，可获最佳消毒效果；
- 工作过程中，请勿触摸门玻璃，以免烫手；
- 使用过程中，出现异常情况(如异常噪音、气味、温度升高、烟雾等)应立即拔掉消毒柜的电源插头，并通知康宝电器维修中心或代理商安排检查维修；
- 使用过程中，如出现故障或发现臭氧泄漏，应马上停止使用，通知康宝电器维修中心或代理商安排检查维修；
- 不要把排气孔堵住；
- 保养维护时，应首先拔下电源插头，确保完全断开电源；



- 如果器具的电源软线损坏，必须由康宝电器维修中心或代理商安排专业人员来更换；
- 切勿将消毒柜安装在易燃物附近，亦不得将毛巾、衣服等物品放在柜内、柜上或旁边，以免引起火灾的危险；
- 消毒、烘干完成后，请将电源线插头拔下；
- 对特殊使用人群(如儿童等)不适合使用本器具；
- 本器具的安全使用年限为10年(自购机之日起计算)，若维护保养良好，可延期至15~20年。
- 废旧器具的处理方法：对于超出安全使用年限或不具备维修价值的废旧器具，请交给符合资质的回收企业、家电经销商或售后服务机构处理，用户不应擅自丢弃和从事拆解活动。

各部件名称



主要技术参数

产品型号	ZTP70A	
产品特点	26	
电 源	220V~ 50Hz	
额定输入功率	550W(左室400W, 右室150W)	
容 积	60L(左室30L, 右室30L)	
左室	消毒星级	**
	消毒温度	125℃ ^{±5} ℃
	消毒时间	≥15min
	用 途	食具消毒(适合耐温高于180℃的食具)
右室	臭氧浓度	5mg/m ³ ≤O ₃ 浓度≤30mg/m ³
	工作时间(负载)	≥30min
	臭氧发生器有效使用寿命	≥1000h
	用 途	食具保洁(适合耐温高于75℃的食具)
发热管有效使用寿命	≥3000h	

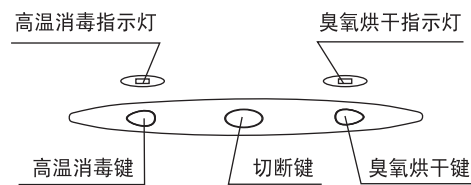
工作周期(负载)	≥30min
每层层架承载额定重量	2.5kg
净 重	13kg
外形尺寸(长×宽×高)	795mm×350mm×405mm
执行标准	GB 17988—2008 Q/KB 16—2014
企业标准备案号	QB/440606 97 12560—2014
生产企业卫生许可证号	粤卫消证字 [2002] 第0008号

特 点

- 采用现代工业设计，线条流畅简洁，造型优雅；左右开门，同时开窗，结构新颖。
- 左右两室可分开控制，使用简便。
- 左室设有高温消毒，高温消毒采用远红外线加热至120℃以上，能有效杀灭大肠杆菌、脊髓灰质炎病毒，对人体无任何副作用。
- 右室臭氧、中温烘干，适合食具的烘干、保洁存放。
- 左、右室温度控制准确，性能优良，并备有超温保护，安全可靠。

使用方法

- 洗净食具并将积水滴净，需要高温消毒的食具放在左室层架上，不耐高温的塑料制品放在右室层架上进行保洁存放。
- 将电源线插头插好，接通电源，按一下高温消毒键，则高温消毒指示灯亮，左室开始工作。按一下臭氧烘干键，则臭氧烘干指示灯亮，右室开始工作，若只需一边工作则只按“高温消毒”键或“臭氧烘干”键即可。当左右室温度达到各自的设定温度时，指示灯自动熄灭。



- 指示灯灭后20分钟仍在消毒，在这段时间内请不要开门，以免影响消毒效果；
- 若需中途停止工作，按“切断”键则所有工作停止；
- 在右室工作过程中，如把右门打开，右室的臭氧发生器和发热管停止工作，臭氧烘干指示灯熄灭，需把右门重新关上后，再按一下“臭氧烘干”键，右室才继续工作；

安 装 方 法

- 消毒柜既可水平放置台面上，也可悬挂于墙上，悬挂高度以放取餐具方便为宜。用M8X60的膨胀螺栓固紧“L”形件，然后“L”形件与