

Canbo 康宝®
— 引 领 健 康 新 生 活 —

关注康宝官方微信




扫描快速报安装、维修

通讯地址:

广东省佛山市顺德区杏坛镇齐新路268号

 www.canbo.cn

 0757-27773237

 528325

(如有更改, 恕不另行通知)

Canbo 康宝®

INSTRUCTION MANUAL

KB-QXJ系列

12A
果蔬清洗机

使用说明书

(使用产品前请仔细阅读本使用说明书, 并妥善保存)

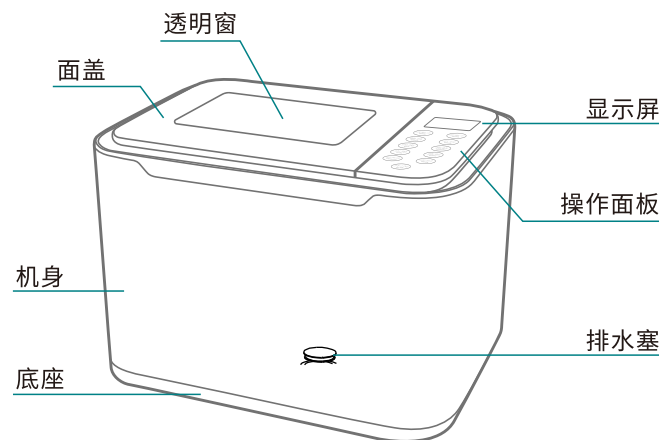
广东康宝电器股份有限公司

本产品由中国平安财产保险股份有限公司全国承保

目录 DIRECTOR

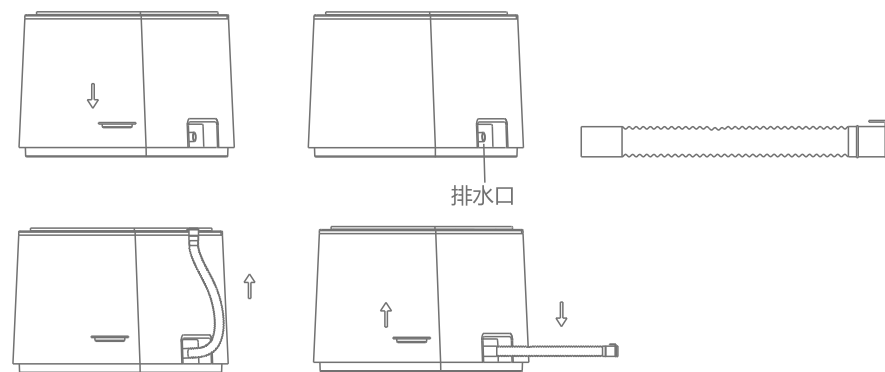
- 一、内部结构----- ①
- 二、注意事项----- ②
- 三、使用方法----- ③
- 四、具体技术参数----- ④
- 五、维修与服务----- ⑤

内部结构 STRUCTURE



装箱清单

1.食材净化机	1台	2.米袋	1个
3.排污管	1条	4.产品说明书	1本



- ◆ 往产品洗菜槽内注水前, 请先将洗菜槽内的排水塞塞紧, 再将排水管没有挂钩的一端插进机器排水口;
- ◆ 有挂钩的一端挂在机身上, 如图所示。
- ◆ 排水时将机器洗菜槽内的排水塞揭开, 再把排水管从机身上取下排水。

注意事项 ATTENTIONS

主机不得超出插座或电源线等规格使用，除交流电220V以外不得使用其他电源。在电源规格不同的其他国家使用，可能会出现不运行，触电或发生火灾等问题。在一个插座和其他电器一起使用时，可能会因为过热发生火灾；

不得拉扯电源线部分或用湿手触摸电源线插头，否则可能会导致电源接触不良或触电；

电源插头应在插座插好，插头没有完全插好可能会因触电或发热造成火灾；

故障插头、手动插座等不得继续使用；

不得擅自连接或加工电源线使用（可能会造成火灾或触电事故）；

电源线不得过度用力弯曲，且防止重物压坏变形（可能会造成火灾或触电事故）；

电源线请可靠接地；



注意

请勿在易结冰或靠近明火的地方使用；

使用时应避免潮湿、灰尘、溅水、阳光可直射处，可能会造成火灾或触电事故；

不得安装在倾斜出，不得在上面放置重物，可能会导致产品性能下降及损毁；

禁止拆解或维修改装，可能会导致火灾或触电事故或产品故障，维修请咨询售后服务部；

不得使用温度过高的水（60℃以上）或温度过低的水（10℃以下），可能会导致产品故障；

主机上不得洒水，可能会导致触电或漏电或产品故障；

产品出现异响或焦味，应立即拔出电源插头，并联系售后服务部，切勿自行维修，可能导致火灾隐患；

请勿连续使用产品，建议间隔10分钟再次使用；

由于较大颗粒的物体（泥沙、米粒、剩菜）等会比较难清除掉，需要预先清洗；

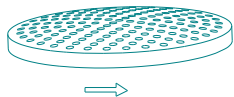
清洗金、银、不锈钢等金属物品时请勿启用活性氧，可能会造成物品的损坏；

如果电源软线损坏，必须由专业人员从其制造商或维修部买到的专业组件来更换。



提示

废旧器具的处理方法：对于超出安全使用年限或不具备维修价值的废旧器具，请交给符合资质的回收企业、家电经销商或售后服务机构处理，用户不应擅自丢弃和从事拆解活动。



- ◆ 当清洗次数过多，脏物可能会沉积在等离子表面，如遇等离子不工作时，将等离子盖子向左旋转5°，将盖子揭开，用白醋浸泡几分钟，然后用软毛刷将等离子表面的脏物清理，再用水清理干净后盖上盖子即可正常使用。
- ◆ 建议定期清理，以便延长等离子的使用寿命。禁止使用硬物清洁，以防等离子表面涂层损伤。

使用方法 HOW TO USE



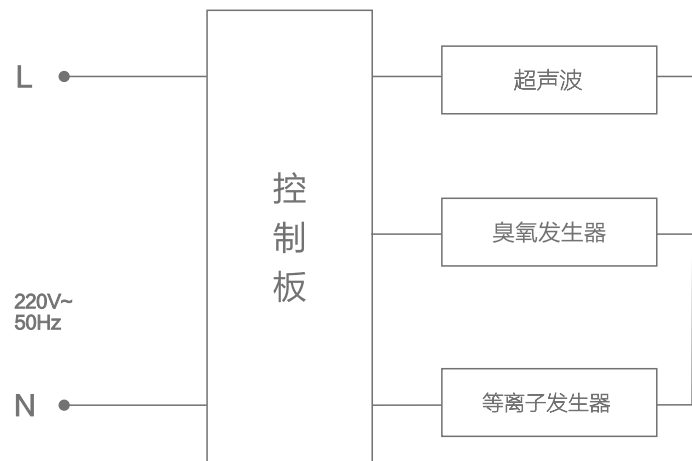
1. 放好机器，关好排水塞，将排水管没有挂钩的一端与机器后面的排水口连接，将有挂钩的一端挂在机器上；
2. 打开机器盖子，将需要清洗的物品放入不锈钢篮子中，往水槽中加入自来水，保持水位不超过水槽最大容量，确保水位浸没清洁的物品，合上盖子；
3. 连接220V~50Hz电源，屏幕显示“—”；
4. 按开关键，屏幕显示全亮，机器进入待机状态；
5. 选择所需清洗功能1秒后，机器自动开始工作，机器工作完成后显示“00 00”；

按键	功能说明
活氧水 Ozone	活氧开始工作，默认工作时间20min。机器在其他工作状态下，按活氧水键，可以单独关闭或开启活氧功能。
等离子 Plasma	等离子开始工作，默认工作时间20min。机器在其他工作状态下，按等离子键，可以单独关闭或开启等离子功能。
餐具 Cutlery	超声波，活氧，等离子开始工作，默认工作时间15min；
五谷 Cereals	超声波，活氧，等离子开始工作，默认工作时间7min；
肉类 Meat	活氧，等离子开始工作，默认工作时间9min；
海鲜 Seafood	超声波，活氧，等离子开始工作，默认工作时间10min；
水果 Fruits	超声波，活氧，等离子开始工作，默认工作时间6min；
蔬菜 Vegetables	超声波，活氧，等离子开始工作，默认工作时间5min；
超声波 Ultrasonic	超声波开始工作，默认工作时间5min；机器在其他工作状态下，按超声波键，可以单独关闭或开启超声波功能。
定时 Timing	调整功能的工作时间，每按一次增加1min，长按3秒增加10min，可循环调整时间（当所洗的物品比较脏时，选择功能键后，再按定时键，将机器的工作时间适当延长）。

具体技术参数 DATA SHEET

产品型号	KB-QXJ
产品特征	12A
电 源	220V~ 50 Hz
额定输入功率	85 W
容 积	12 L
臭氧浓度	200mg/h
净 重	6.3kg
外形尺寸(长×宽×高)	450 mm×330 mm×320 mm
执行标准	GB 4706.1

电路原理简图



维修与服务 SERVICING & SERVICE

- ◆ 必须拔出电源线插头后再清洁,否则可能会导致触电危险;
- ◆ 产品主体和外表清洁,利用温水泡过拧干的毛巾把产品主体和外表抹干净;
- ◆ 水槽的清洁,可以使用适量的醋或柠檬酸浸泡15min后再用清水进行清洗;
- ◆ 如果产时间不需使用此产品,确保产品已经干透并挡在正常室温或阴凉的地方;
- ◆ 请存放在确保不会被水淋到或太阳暴晒的地方。
- ◆ 如果使用过程中出现异常现象,应立即停止使用并拔掉电源插头,请专业人士对本机进行拆卸检修。

常见故障	原因分析	处理方法
不排水或排水过慢	排水管是否打开	按下排水阀
	排水管内是否堵塞	检查排水管内是否有异物堵塞
机器不工作	是否断电	接通电源线后再使用
	电源插头是否插紧	插紧电源插头
按键无反应	是否接通电源	接通电源
	电路板坏	更换电路板

- ◆ 因使用不当,保养不善而损坏者,仍予以维修方便。请用户不要撕去清洗机上的出厂编号,以便维修人员核实记录;
- ◆ 要求维修服务请与本公司售后服务部联络。

康宝产品保修卡

NO.:

产品型号: _____ 机身条形码: _____

发票号码: _____ 购买日期: _____

用户姓名: _____ 电话号码: _____

住 址: _____

一、康宝产品保修卡随每台产品附带，由顾客妥善保存，以作产品保修凭证，遗失不补。

二、康宝产品包修规定

- 1、该产品主要配件保修2年，主要配件包括：电路板、显示板、按键开关；玻璃为易损件不保修，其余配件保修一年。
- 2、保修期的判断：包修期的起始日以有效票据的购买日期为准，如果无法出示有效票据，则以产品条形码查核出厂日期加15天为起始包修日期。
- 3、保修期内，如发生下列其中之一情况，均不属于免费维修范围：
 - (1) 不能提供有效购机票据；
 - (2) 没有按照说明书的要求安装或使用而造成产品故障；
 - (3) 自行维修、保养或使用不当造成损坏；
 - (4) 非产品质量问题，属人为造成的损坏；
- 4、不属于免费维修范围的产品将按照保修期外的标准收费。
- 5、维修时请出示《康宝产品安装维修卡》及购机有效票据。
- 6、质量问题的产品更换必须提供购机的有效票据复印件。

三、如用户对公司特约维修单位提供的服务不满意，可直接向本公司售后服务部投诉。

全国服务热线：4007000818

产品安装维修记录表

产品名称		产品型号	
安装单位		安装日期	
产品条形码（填写）			
维修日期	故障内容		维修单位
	故障情况	更换配件	

注意事项：

保修期内产品维修完后，由维修人员填写《产品安装维修记录表》中产品维修的内容。

产品的有害物质先知使用标识表

有害物质的名称和含量表

部件名称	有害物质					
	铅(Pb)	汞(Hg)	镉(Cd)	六价铬(Cr(VI))	多溴联苯(PBB)	多溴二苯醚(PBDE)
电源线	○	○	○	○	○	○
内部连接线	○	○	○	○	○	○
控制器	×	○	○	○	○	○
消毒装置	×	○	○	○	○	○
橡胶件	×	○	○	○	○	×
塑料件	×	○	○	○	○	×
紧固件	×	○	○	×	○	○
层架	○	○	○	×	○	○
内胆	×	○	○	○	○	○
外壳	×	○	○	○	○	○
门玻璃	○	×	×	○	○	○
保温层	○	○	○	○	○	○

本表格依据SJ/T 11364的规定编制。

○：表示该有害物质在该部件所有均质材料中的含量均在GB/T 26572规定的限量要求以下。

×：表示该有害物质至少在该部件的某一均质材料中的含量超出GB/T 26572规定的限量要求。

说明：

1.以上“×”的部件，部分含有有害物质超过是由于目前行业技术水平有限，暂时无法实现替代或减量化。

2.某些型号的产品可能不包含上表中的某些部件，请以实际购买机型为准。



有害物质限制使用标志

环保使用期限15年：表示本产品中含有的有害物质不会发生外泄或突变，用户在产品说明书所述情况下正常使用本产品不会对环境造成严重污染或对其人身、财产造成严重损害的期限。

箭头循环标志：表示本产品可回收利用。超过使用期限或经过维修无法正常工作后，不应被随意丢弃，请交由正规回收渠道以及有废弃电器电子产品处理资格的企业处理，正确的处理方法请查阅国家或当地有关旧电器电子产品的处理规定。

以上标识均依据中国有害物质限制使用管理办法及其配套标准SJ/T 11364要求执行。

本产品长期使用不会对人体产生危害，请放心使用。