

ZTP300 B系列

红 酒 杯 柜

使 用 说 明 书 (A版)

(使用产品前请仔细阅读本使用说明书，并妥善保存)

(1)

地址：广东省佛山市顺德区杏坛镇齐新路268号

邮编：528325

电话：(0757) 27771526

<http://www.canbo.cn>

传真：(0757) 27773237

E-mail: kangbao@shunde.gd.cn

(如有更改，恕不另行通知)

广东康宝电器有限公司

本产品由中国平安财产保险股份有限公司全国承保

产品安装维修记录表

产品名称		产品型号		
安装单位		安装日期		
产品条形码 (填写)				
维修日期	故障内容		维修单位	维修员
	故障情况	更换配件		

目 次

一、警告	1
二、特别注意	1
三、注意事项	1
四、各部件名称	2
五、安装方法	2
六、主要技术参数	3
七、特点	3
八、使用方法	3
九、日常维护保养	4
十、维修服务	5
十一、康宝产品保修卡	6
十二、产品安装维修记录表	7

注意事项:

保修期内产品维修完后, 由维修人员填写《产品安装维修记录表》中产品维修的内容。

感谢您使用康宝牌红酒杯柜。

ZTP300B系列红酒杯柜以PTC加热、臭氧、紫外线方式保洁，对大肠杆菌、金黄色葡萄球菌具有很好的抑制、杀灭作用，保洁效果符合国家标准要求。是餐厅、酒吧、宾馆、饭店、食堂等场所对红酒杯保洁、存放的理想器具。

红酒杯 警告

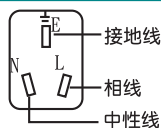
- 关好门后,才能工作,否则会有臭氧泄漏或紫外线辐射;
- 在红酒杯柜工作结束20分钟后才能打开柜门,待红酒杯冷却后才能取用,以免影响保洁效果,防止烫伤。

特别注意

- 耐温低于75℃的器具不能置于本产品中。
- 电源插座应能承受15A以上的电流。

注意事项

- 电源插座必须有可靠的接地线(如右图) 用户不得擅自改插头,禁止无接地运行;
- 把红酒杯上的水倒净后才能放进柜内, 红酒杯不宜重叠,一个一个倒挂入红酒杯架上,可获最佳消毒效果;
- 使用过程中,如出现故障、臭氧泄漏或不经过任何透光物体可直接看到高臭氧紫外线灯管所发出的光线时,应马上停止使用,切勿自行修理,尽快通知康宝电器维修中心或代理商安排检验维修;
- 若高臭氧紫外线灯管损坏,必须由康宝电器维修中心或代理商安排专业人员来更换相同功率和波长的高臭氧紫外线灯管;
- 对特殊使用人群(如儿童等)不适合使用本器具;
- 使用过程中,出现异常情况(如异常噪声、气味、温度升高、烟雾等)应立即拔掉电源插头,并通知康宝电器维修中心或代理商安排检查维修。
- 保养维护时,应首先拔下电源插头,确保彻底断开电源;
- 如果器具的电源软线损坏,必须由康宝电器维修中心或代理商安排专业人员来更换;



康宝产品保修卡

NO.:

产品型号: _____ 机身条形码: _____

发票号码: _____ 购买日期: _____

用户姓名: _____ 电话号码: _____

住 址: _____

- 一、康宝产品保修卡随每台产品附带，由顾客妥善保存，以作产品保修凭证，遗失不补。
- 二、康宝产品包修规定
 - 1、我公司产品的包修期为一年，包修期内我公司负责免费维修。
 - 2、包修期的判断：包修期的起始日以有效票据的购买日期为准，如果无法出示有效票据，则以产品条形码查核出厂日期加15天为起始包修日期。
 - 3、包修期内，如发生下列其中之一情况，均不属于免费维修范围：
 - (1) 不能提供有效购机票据；
 - (2) 没有按照说明书的要求安装或使用而造成产品故障；
 - (3) 自行维修、保养或使用不当造成损坏；
 - (4) 非产品质量问题，属人为造成的损坏；
 - 4、不属于免费维修范围的产品将按照保修期外的标准收费。
 - 5、维修时请出示《康宝产品安装维修卡》及购机有效票据。
 - 6、质量问题的产品更换必须提供购机的有效票据复印件。
- 三、如用户对公司特约维修单位提供的服务不满意，可直接向本公司售后服务部投诉。

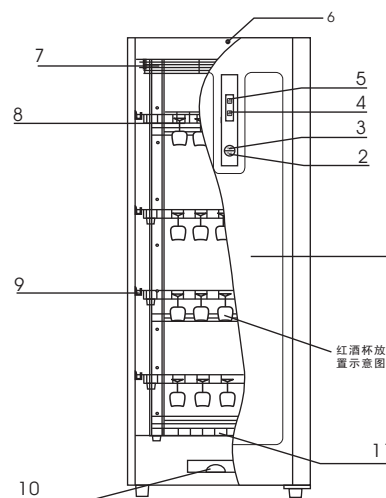
全国服务热线：4007000818

维修服务

- 产品自购买日起一年内非人为造成的内部故障，本公司给予免费维修服务。
- 因使用不当，保养不善而损坏者，仍予以维修方便。请用户不要撕去红酒杯柜上的出厂编号，以便维修人员核实记录。
- 要求维修服务请与本公司售后服务部联络。

- 切勿将红酒杯柜安装在易燃物附近；
- 保洁完成后，请将电源插头拔下。
- 本器具的安全使用年限为10年（自购机之日起开始计算），若维护保养良好，可延期至15~20年；
- 废旧器具的处理方法：对于超出安全使用年限或不具备维修价值的废旧器具，请交给符合资质的回收企业、家电经销商或售后服务机构处理，用户不应擅自丢弃和从事拆解活动。

各部件名称



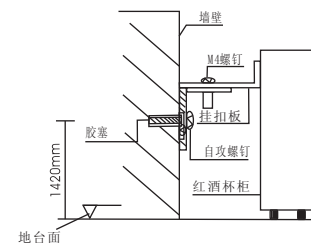
- | | |
|-------------|-----------|
| 1. 玻璃门 | 8. 杯架 |
| 2. 停止按键 | 9. 层架前挂钩 |
| 3. 功能按键 | 10. 接水盒 |
| 4. 保洁指示 | 11. 底部热风口 |
| 5. 杀菌指示 | |
| 6. 门开关 | |
| 7. 高臭氧紫外线灯管 | |

结构示意图

注：产品配置红酒杯架数量共4件

安装方法

- 本产品为立式，若置于台地，请按壁挂要求加以固定。如放置不平，请旋拧可调支脚进行调整，至平整为止（见右图）。
- 在红酒杯柜摆放位置顶部中间位置钻一个 $\phi 7$ 孔，再把附件中的胶塞塞上。
- 用自攻螺钉把“L”型板固定于墙壁上。
- 取下红酒杯柜顶背部中间两颗螺钉，把挂扣板上。
- 把红酒杯柜放正用M4螺钉穿过红酒杯柜背部挂扣板，固定在墙壁上的L型板上装螺钉即可。



主要技术参数

产品型号	ZTP300B
产品特征	1
电 源	220V~ 50Hz
额定输入功率	600W
容 积	253L
臭氧浓度(120分钟)	20mg/m ³ ≤ 0.浓度 ≤ 40mg/m ³
杀菌、保洁时间	≥30 min
高臭氧紫外线灯管有效使用寿命	≥1000h
高臭氧紫外线灯管功率	15W
紫外线光主波长	254nm
工作温度	75℃ ± 30℃
用 途	红酒杯消毒(适合耐温高于75℃的红酒杯)
加热器有效使用寿命	≥3000h
工作周期(负载)	≥30 min
每层层架承载额定重量	15kg
净 重	30.5kg
外形尺寸(长×宽×高)	550mm×535mm×1450mm
执行标准	GB 4706.1-2005

特 点

- 高臭氧紫外线灯管能产生具有强烈杀菌作用的紫外线和臭氧,使消毒效果更有保证。
- 红酒杯架可调高低,使食具摆放、存取更方便。
- 设有门安全开关,在工作过程中开门时高臭氧紫外线灯管自动熄灭,实现安全保护。
- 造型美观、高雅,铝合金门框,配以透明灰茶玻璃,在高臭氧紫外线灯管的映照下分外晶莹夺目。

使用 方法

- 将红酒杯架挂好在前后挂钩里,把红酒杯洗净并倒净积水,再按序倒挂到红酒杯架上;
- 关上门,插上电源插头,准备工作;

- 保洁工作:按一下“功能”按键,保洁60分钟工作指示灯亮,自动进入60分钟保洁工作,这时高臭氧紫外线灯管和加热器工作,当工作时间结束后,保洁指示灯和高臭氧紫外线灯管及加热器停止工作,20分钟后即可开门使用红酒杯;
- 杀菌工作:按两下“功能”按键,杀菌120分钟工作指示灯亮,自动进入120分钟杀菌工作,高臭氧紫外线灯管先工作60分钟后,再自动转为烘干工作,当工作时间结束后,杀菌指示灯和加热器停止工作,20分钟后即可开门使用红酒杯;
- 在工作过程中需停止红酒杯柜运行时,按停止键即可。若需要重新工作,则必须再按功能按键重新选择工作;
- 工作时,高臭氧紫外线灯管会发出紫蓝色的光和浓浓的臭氧味。
- 在工作过程中打开门,高臭氧紫外线灯管和加热器停止工作,关好门后,需重新按功能键,高臭氧紫外线灯管和加热器才能继续工作。

日常维护保养

- 宜经常清洁保养,清洁时拔下电源插头,用湿毛巾蘸少许中性合成洗涤剂,轻轻擦去柜内外污渍,再用干净的湿毛巾擦去洗涤剂。
- 如果在使用过程中发生异常现象,应立即停止使用并拔下电源插头,非专业人员严禁对本机进行拆卸检修。

常见故障与处理方法如下:

常见故障	原因分析	处理方法
整机不工作	插头与插座接触不良	修理或更换
	超温熔断器或熔断器熔断	更换超温熔断器或熔断器
	电源线断路	更换电源线
紫外线灯管不工作	门控开关坏	更换门控开关
	电子镇流器坏	更换电子镇流器
	紫外线灯管坏	更换紫外线灯管
加热器不工作	电路板坏	更换电路板
	温控器坏	更换温控器
	加热器坏	更换加热器