

Canbo 康宝®

# INSTRUCTION MANUAL

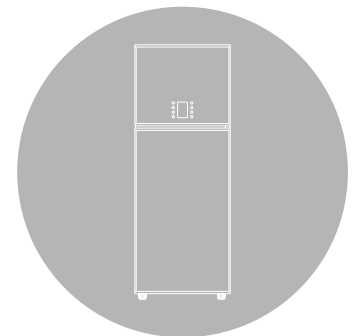
JJG110系列

## B1

### 烤消集成柜

#### 使用说明书

(使用产品前请仔细阅读本使用说明书，并妥善保存)



关注康宝官方微信



扫描快速报安装、维修

通讯地址：

广东省佛山市顺德区杏坛镇齐新路268号

 [www.canbo.cn](http://www.canbo.cn)  528325

 0757-27773237 (如有更改，恕不另行通知)

生产企业：中山市海花电器有限公司

生产地址：广东省中山市东海五路永益工业区

生产电话：0760-22625158 生产邮编：528425

生产企业卫生许可证号：粤卫消证字〔2016〕第1359号

广东康宝电器股份有限公司

本产品由中国平安财产保险股份有限公司全国承保

## 内部结构 STRUCTURE

感谢您使用康宝烤消集成柜。

康宝JG110系列烤消集成柜，上室烤箱烘培；下室以远红外线高温方式消毒，能有效杀灭大肠杆菌、脊髓灰质炎病毒，消毒效果符合国家标准要求。是家庭、办公室、餐厅、幼儿园等场所食具消毒、保洁、存放的理想器具。

## 目录 DIRECTOR

- 一、内部结构----- 1
- 二、注意事项----- 2
- 三、安装方法及餐具摆放示意图----- 3
- 四、使用方法----- 4
- 五、主要技术参数----- 5
- 六、维修与服务----- 6



烘烤食物前，请确认所有纸皮、塑料等包装材料已经移开。



烘培食物时必须使用专用手套，以免取物时烫伤。



最好将碗筷沥干后再放进消毒柜。



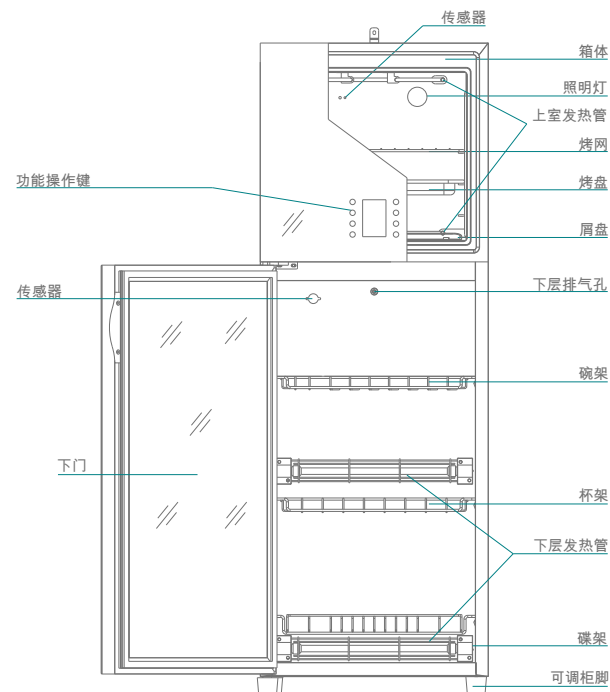
耐温在180°C~250°C的食具可选择下室高温消毒，高温消毒时食具应远离发热管100mm以上；



使用隔层碗碟时，由于碗碟内的隔层存在空气，高温时空气膨胀，容易造成碗碟的变形或爆裂，故消毒时不要把有隔层的碗碟放在下室高温消毒室；



安装时请不要靠近墙壁、灶具底部、窗帘等可燃物，电源线及插座应远离灶具发热区，以免造成不安全因素。



(此图只作示意图，具体以实物为准)



初次使用上室烤箱，必须确保烤箱内的包装材料全部取出，可用适当的清洁方法清洁烤箱，擦干烤盘和烤架放回烤箱以备备用。

空烤提示：首次使用烤箱请您先空烤，祛除发热管上的防腐保护涂层；操作方法：选择220°C，15分钟并注意通风。空烤时可能会有轻微雾冒出、异味、响声，是防腐剂保护层祛除过程，属于正常现象。

(注：烤架以及其他配件无需空烤)

初次使用下室消毒柜，由于高温烘烤发热管涂层、密封条、保温材料等，产品会有些许异味，内胆金属材料经热胀冷缩会有微响声，此属正常正像，所发气味不会对身体健康产生影响，并随着使用次数的增多，气味逐渐消失。



在烤消集成柜工作过程中，如需要打开柜门，请切断电源。(注意：烤消集成柜的内部高温容易烫伤，请小心使用。)

## 注意事项 STRUCTURE

使用过程中, 如出现故障, 应立即停止使用, 并通知康宝电器维修中心或代理商安排检查维修;

指示灯灭后不宜立即取下层食具, 此时柜内仍处于高温状态, 待降低至较低温度时再行取用, 以免烫伤;

电源插座必须有可靠的接地线, 用户不得擅自改插头, 禁止无接地运行;



注意

电源插座不应安装在橱柜等用户不易触碰的地方, 以便用户在清洁时断开电源;

把食具上的水倒净或擦干后才能放进下室消毒室内, 食具不宜重叠, 应逐格竖放, 可获得最佳消毒效果;

保养维护时, 应首先拔下电源插头, 确保完全断开电源;

如果电源软线损坏, 为了避免危险, 必须由制造商、其维修部或类似部门的专业人员更换。

烘焙、消毒完成后, 请将电源线插头拔下;

请确认家庭电源线是否适用, 以免影响使用效果或造成损坏;

上室烤箱不用时, 请勿用来存放东西, 以免引起损坏或者火灾;

工作时, 上室烤箱外表温度较高, 请勿接触其他表面, 以免烫伤;

本器具的安全使用年限为15年(自购机之日起计算), 若维护保养良好, 可延期至16-20年;

工作过程中, 请勿触摸门玻璃或把手, 以免烫手;



禁止

不要把排气孔堵住;

切勿将烤消集成柜安装在易燃物附近, 亦不得将毛巾、衣服等物品放在柜内、柜上或旁边;

特殊人群(如儿童等)禁止使用本器具;

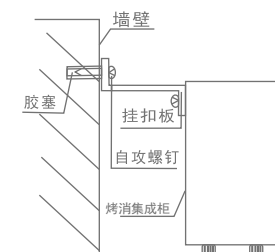


提示

废旧器具的处理方法: 对于超出安全使用年限或不具备维修价值的废旧器具, 请交给符合资质的回收企业、家电经销商或售后服务机构处理, 用户不应擅自丢弃和从事拆解活动。

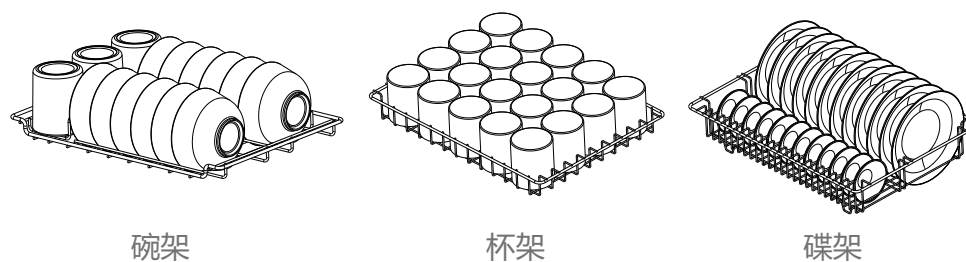
## 安装方法 METHOD OF ERECITON

- ◆ 本产品为立式, 置于台地, 如不平, 可调整箱脚至平稳为止, 并按下述方法加以固定;



- ◆ 取下烤消集成柜顶背部中间螺钉, 把挂扣板上;
- ◆ 在烤消集成柜摆放位置顶部中间位置钻了个Φ7孔, 再把附件中的胶塞塞上;
- ◆ 把烤消集成柜放正用自攻螺钉穿过挂扣板, 固定在墙壁上的胶塞上的胶塞孔即可。

## 餐具摆放 HOW TO PLACE



碗架

杯架

碟架

## 使用方法 HOW TO USE



序号	功能	档位	加热方式	默认时间 min	可调时间 min	默认温度 °C	可调温度 °C
1	预热	-	上下管	5	-	-	-
2	烘烤	-	上下管	30	1~60	160	60~240
3	上管	-	上管	30	1~60	200	60~200
4	下管	-	下管	30	1~60	200	60~240
5	曲奇	-	上下管	11	1~60	160	120~240
6	面包	1、2、3、4、5	上下管	默认档位第三档	-	-	-
7	披萨	-	上下管	16	1~60	200	120~240
8	鸡翅	-	上下管	25	1~60	240	120~240
9	蛋糕	-	上下管	30	1~60	180	120~240
10	蛋挞	-	上下管	30	1~60	180	120~240
11	发酵	-	下管	60	30/60	45	-
12	保温	-	下管	50	50	70	-

### ◆ 一、控制/功能说明

1. 开/待机按键: 控制电路程序开启和关闭。
2. 上室烤箱/停止按键: 开始程序前选择. 上室烤箱, 开始后再按即停止工作。
3. 烤箱功能切换按键: 开始程序前选择烤箱功能切换。
4. 下室消毒/停止按键: 开始程序前选择下室消毒, 开始后再按即停止工作。
5. 开始按键: 启动程序时按下选择开始, 开始后再按即暂停工作。
6. 时间/温度按键: 选择功能后按时间和温度。
7. 增加按键: 选择时间和温度后按增加。
8. 减少按键: 选择时间和温度后按减少。

### ◆ 二、控制程序操作说明

1. 接通电源后, 数码管全亮1S后全灭, 蜂鸣器响两声, 进入待机灯亮, 再按开/待机键显示灯亮。
2. 电源开启后默认‘上室烤箱’功能, 按下‘烤箱功能切换’键依次选择菜单栏功能(参考菜单功能控制表进行选择), 按下‘温度/时间’键进入闪灯状态, 此时按增加与减少键即可调温度和时时间。按‘开始’键直接进入工作加热, 显示烤箱选择的温度, 时间倒计时完结束工作。
3. 按下‘下室消毒’键, 默认时间60分钟、温度120°C, 按‘开始’键直接进入工作加热, 显示消毒柜当前温度, 时间倒计时完结束工作。‘下室消毒’任意选择操作: 选择下室消毒后选择‘时间/温度’键的时间会在30分钟/60分钟/90分钟‘增加’和‘减少’键切换中选择进行, 温度切换会在70°C/120°C‘增加’、‘减少’键切换中选择进行, 被选切换温度或时间每秒闪动一次, 选择时间/温度切换需按开始键才进入工作。

- ◆ 三、控制说明: 该产品是上、下室可以同时启动, 但不能同时工作, 防止异常操作造成损坏。

## 主要技术参数 DATA SHEET

产品型号	JJG110-B1
额定电压	220V~
额定频率	50Hz
额定功率	上室烤箱额定功率: 1600W 下室消毒柜额定功率: 700W
上室	烤箱温度 (60~240°C) ±15°C
烤箱时间	(1-60) min
用途	烘培食物
消毒室星级	**
消毒室温度	125°C <sup>45</sup> / <sub>5</sub>
下室	消毒时间 ≥15 min
工作周期(负载)	≥30 min
用途	餐具消毒(适合耐温高于180°C的餐具)
发热管有效使用寿命	≥5000 h
总容积	110L <sup>0</sup> / <sub>5</sub> (上层30L, 下层80L)
每层层架承载额定重量	(3±0.5) kg
外形尺寸	420mmX395mmX1200mm
净重	21kg
执行标准	GB 17988 QB/T 5199 GB 4706.22 GB 4706.1

## 维修与服务 SERVICING & SERVICE

- ◆ 清洁前必须拔掉烤消集成柜插头，并先待其完全冷却。
- ◆ 尽量不要擦拭发热管。
- ◆ 定期清理上室烤箱内壁，千万不要把大量的水灌入烤箱清洁。
- ◆ 软布沾上温和的清洁剂清洗烤消集成柜，或热肥皂水清洗即可，切勿使用摩擦性清洁物。
- ◆ 定期使用下室消毒室，每周至少使用一次，可有效避免细菌滋生。
- ◆ 最好将碗筷沥干，再放进下室消毒室，禁止将烤消集成柜安装在容易受潮或淋湿的地方。
- ◆ 如果使用过程中出现异常现象，应立即停止使用并拔掉电源插头，请专业人士对本机进行拆卸检修。

常见故障	原因分析	处理方法
整机不工作	插头与插座接触不良	修理或更换
	超温熔断器或熔断器熔断	更换超温熔断器或熔断器
	电源线断路	更换电源线
显示面板不工作	电路板坏	更换电路板
发热管不工作	电路板坏	更换电路板
	发热管坏	更换发热管
照明灯不工作	照明灯坏	更换照明灯

- ◆ 因使用不当，保养不善而损坏者，仍予以维修，请用户不要撕去烤消集成柜上的出厂编号，以便维修人员核实记录；
- ◆ 要求维修服务请与本公司售后服务部联络。

- ◆ 关好柜门后，上室烤箱才启动工作，上室可能造成高温烫伤；
- ◆ 不能把纸皮、塑料、毛巾等包装材料放入上室烤箱内；
- ◆ 关好柜门后，下室消毒室才启动工作，下室可能造成高温烫伤；
- ◆ 不能把非食具放入下室消毒室内；
- ◆ 在下室消毒室工作结束20分钟后才能打开柜门，待食具冷却后才能取用，以免影响消毒效果、防止烫伤；
- ◆ 高温，小心烫伤；
- ◆ 器具在使用期间会发热，注意避免接触烤箱内的发热单元；
- ◆ 不要使用粗糙擦洗剂或锋利的金属刮刀清洁烤箱门的玻璃。因为会擦伤玻璃表面，从而导致玻璃破碎；
- ◆ 不能使用蒸汽清洁剂；
- ◆ 为避免可能出现的电击，换灯前应确认器具已断开电源；

## 康宝产品保修卡

NO.:

产品型号: \_\_\_\_\_ 机身条形码: \_\_\_\_\_

发票号码: \_\_\_\_\_ 购买日期: \_\_\_\_\_

用户姓名: \_\_\_\_\_ 电话号码: \_\_\_\_\_

住 址: \_\_\_\_\_

我司将按照《中华人民共和国消费者权益保护法》的有关规定为您提供优质的服务。

一、康宝产品维修卡随每台产品附带，由顾客妥善保存，以作产品维修凭证，遗失不补。

二、产品保修规定

1、立式家用消毒柜主要配件包修二年，其他电器部件包修一年。主要配件是指电路板、显示板、按键开关板、门保护开关。玻璃面板为易碎品不包修。

2、包修期是以购机发票的日期开始计算，如果无法出示发票则以产品安装日期为准，未记录安装日期的则以产品流水码查询出厂日期加90天作为包修计算日期。

3、家用产品用于商业用途包修期为6个月。

4、下列情况，不属于免费包修服务范围，我公司可向您提供有偿收费服务：

- (1) 不能提供有效购机票据；
- (2) 没有按照说明书的要求安装或使用而造成产品故障；
- (3) 自行维修、保养或使用不当造成损坏；
- (4) 非产品质量问题，属人为造成的损坏。
- (5) 自然灾害导致产品损坏。

三、最终解释权归广东康宝电器股份有限公司。

全国服务热线：4007000818

## 产品安装维修记录表

产品名称				产品型号	
安装单位				安装日期	
产品条形码（填写）					
维修日期	故障内容		维修单位	维修员	
	故障情况	更换配件			

注意事项：

保修期内产品维修完后，由维修人员填写《产品安装维修记录表》中产品维修的内容。

## 烤消集成柜产品的有害物质先知使用标识表

有害物质的名称和含量表

部件名称	有害物质					
	铅(Pb)	汞(Hg)	镉(Cd)	六价铬(Cr(VI))	多溴联苯(PBB)	多溴二苯醚(PBDE)
电源线	○	○	○	○	○	○
内部连接线	○	○	○	○	○	○
控制器	×	○	○	○	○	○
消毒装置	×	○	○	○	○	○
橡胶件	×	○	○	○	○	×
塑料件	×	○	○	○	○	×
紧固件	×	○	○	×	○	○
层架	○	○	○	×	○	○
内胆	×	○	○	○	○	○
外壳	×	○	○	○	○	○
门玻璃	○	×	×	○	○	○
保温层	○	○	○	○	○	○
<p>本表格依据SJ/T 11364的规定编制。                      ○：表示该有害物质在该部件所有均质材料中的含量均在GB/T 26572规定的限量要求以下。                      ×：表示该有害物质至少在该部件的某一均质材料中的含量超出GB/T 26572规定的限量要求。                      说明：                      1.以上“×”的部件，部分含有有害物质超过是由于目前行业技术水平有限，暂时无法实现替代或减量化。                      2.某些型号的产品可能不包含上表中的某些部件，请以实际购买机型为准。</p>						
 <p>有害物质限制使用标志</p>		<p>环保使用期限15年：表示本产品中含有的有害物质不会发生外泄或突变，用户在产品说明书所述情况下正常使用本产品不会对环境造成严重污染或对其人身、财产造成严重损害的期限。</p> <p>箭头循环标志：表示本产品可回收利用。超过使用期限或经过维修无法正常工作后，不应被随意丢弃，请交由正规回收渠道以及有废弃电器电子产品处理资格的企业处理，正确的处理方法请查阅国家或当地有关旧电器电子产品的处理规定。</p>				

以上标识均依据中国有害物质限制使用管理办法及其配套标准SJ/T 11364要求执行。本产品长期使用不会对人体产生危害，请放心使用。