

# NAAFi耐惠

Canbo 康宝股份

## NH 系列 01、02

### 使用说明书

(使用产品前请仔细阅读本使用说明书，并妥善保存)



扫一扫 进官网

## 抑菌魔方

关注康宝官方微信



扫描快速报安装、维修

通讯地址：

广东省佛山市顺德区杏坛镇齐新路268号

 [www.canbo.cn](http://www.canbo.cn)  528325

全国服务热线：4007000818

(如有更改，恕不另行通知)

U25229

广东康宝电器股份有限公司

本产品由中国平安财产保险股份有限公司全国承保

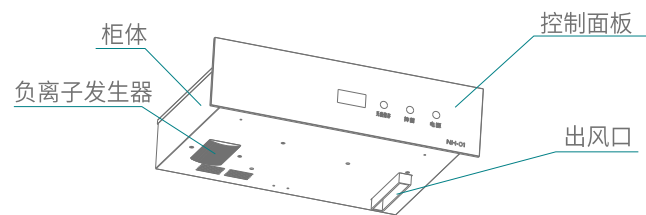
## 内部结构 STRUCTURE

感谢您使用耐惠抑菌魔方。

NH系列抑菌魔方，是新开发的外观精美，具有负离子净化空气和中温烘干功能的产品，是家庭和公司非常实用的卫生器具。

## 目录 DIRECTOR

一、内部结构-----	1
二、注意事项-----	2
三、使用方法-----	3
四、具体技术参数-----	4
五、维修与服务-----	5



(图片仅供参考，具体以实物为准)

### 警告

- 摆放的物品不能堵住出风口，以免过热而产生危险。
- 出风口温度偏高，安装时请预留一定空间让热风排出。

## 注意事项 ATTENTIONS



注意

电源插座必须有可靠的接地线，用户不得擅自改插头，禁止无接地运行；

电源插座不应安装在橱柜等用户不易触碰的地方，以使用户在清洁时断开电源；

使用过程中，出现异常情况(如异常噪声、气味、温度升高、烟雾等)应立即拔掉电源插头，尽快通知康宝电器维修中心或代理商安排检查维修；

使用过程中，如出现故障，应马上停止使用，尽快通知康宝电器维修中心或代理商安排检查维修；

保养维护时，应首先拔下电源插头，确保完全断开电源；

如果器具的电源软线损坏，必须由康宝电器维修中心或代理商安排专业人员来更换；

工作完成后，请将电源线插头拔下；

本器具的安全使用年限为10年(自购机之日起计算)，若维护保养良好，可延期至15-20年；



禁止

摆放的物件不能堵住出风口；

切勿将魔方安装在易燃物附近。

特殊适用人群（如儿童等）禁止使用本器具；






提示

废旧器具的处理方法：对于超出安全使用年限或不具备维修价值的废旧器具，请交给符合资质的回收企业、家电经销商或售后服务机构处理，用户不应擅自丢弃和从事拆解活动。

## 使用方法 HOW TO USE

- 将电源线插头插入有可靠接地的电源插座上，产品工作时，请不要与其它电器共用插座。



按键	用途	工作状态
 开/待机	用于开启或关闭电源	接通电源后，开/待机键亮灯，按一下开/待机键，其它功能按键呈半亮状态，再按一下，停止所有工作。在其它功能工作过程中按一下开/待机键，魔方停止工作。
 抑菌	用于开启抑菌功能	按一下抑菌键，显示屏显示默认工作时间，再按会按一定的顺序变动不同的抑菌时间，选定时间后约3秒钟，魔方开始工作，显示屏开始倒计时，倒计时完成后停止所有工作。
 无菌储存	用于开启无菌储存功能	按一下无菌储存键，显示屏显示工作时间，选定后约3秒钟，魔方开始工作，倒计时结束后，每隔4个小时，加热器和负离子发生器自动工作5分钟，如此循环。

## 具体技术参数 DATA SHEET

产品型号	NH-01、NH-02
电 源	220V~ 50 Hz
额定功率	150 W
工作温度	45°C <sup>+5°C</sup> / <sub>-5°C</sub>
用 途	抑菌、烘干保洁
负离子发生器使用寿命	≥1000h
发热器使用寿命	≥5000h
工作周期 (负载)	≥30min
净 重	2.2 kg
外形尺寸(长×宽×高)	380 mm×260 mm×103 mm
执行标准	GB 4706.1-2005

## 维修与服务 SERVICING & SERVICE

- ◆ 定期使用，每周至少使用一次，可有效避免细菌滋生。
- ◆ 禁止将魔方安装在容易受潮或淋湿的地方。
- ◆ 如果使用过程中出现异常现象，应立即停止使用并拔掉电源插头，请专业人士对本机进行拆卸检修。

常见故障	原 因 分 析	处 理 方 法
整机不工作	插头与插座接触不良	修理或更换
	熔断器熔断	更换熔断器
	电源线断路	更换电源线
发热盒不工作	电路板坏	更换电路板
	发热盒坏	更换发热盒
负离子发生器不工作	电路板坏	更换电路板
	负离子发生器坏	更换负离子发生器

- ◆ 因使用不当，保养不善而损坏者，仍予以维修方便。请用户不要撕去出厂编号，以便维修人员核实记录；
- ◆ 要求维修服务请与本公司售后服务部联络。

## 耐惠产品保修卡

NO.:

产品型号: \_\_\_\_\_ 机身条形码: \_\_\_\_\_

发票号码: \_\_\_\_\_ 购买日期: \_\_\_\_\_

用户姓名: \_\_\_\_\_ 电话号码: \_\_\_\_\_

住址 \_\_\_\_\_

我司将按照《中华人民共和国消费者权益保护法》的有关规定为您提供优质的服务。

一、耐惠产品维修卡随每台产品附带，由顾客妥善保存，以作产品维修凭证，遗失不补。

二、产品保修规定

- 1、该产品主要配件包修二年，其他电器部件包修一年。主要配件是指电路板、显示板、按键开关板、门保护开关。玻璃面板为易碎品不包修。
- 2、包修期是以购机发票的日期开始计算，如果无法出示发票则以产品安装日期为准，未记录安装日期的则以产品流水码查询出厂日期加90天作为包修计算日期。
- 3、家用产品用于商业用途包修期为6个月。
- 4、下列情况，不属于免费包修服务范围，我公司可向您提供产品有偿收费服务：
  - (1) 不能提供有效购机票据；
  - (2) 没有按照说明书的要求安装或使用而造成产品故障；
  - (3) 自行维修、保养或使用不当造成损坏；
  - (4) 非产品质量问题，属人为造成的损坏。
  - (5) 自然灾害导致产品损坏。

全国服务热线：4007000818

## 产品安装维修记录表

产品名称		产品型号		
安装单位		安装日期		
产品条形码（填写）				
维修日期	故障内容		维修单位	维修员
	故障情况	更换配件		

注意事项:

保修期内产品维修完后，由维修人员填写《产品安装维修记录表》中产品维修的内容。

# 产品的有害物质先知使用标识表

有害物质的名称和含量表

部件名称	有害物质					
	铅(Pb)	汞(Hg)	镉(Cd)	六价铬 (Cr(VI))	多溴联苯 (PBB)	多溴二苯醚 (PBDE)
电源线	○	○	○	○	○	○
内部连接线	○	○	○	○	○	○
控制器	×	○	○	○	○	○
消毒装置	×	○	○	○	○	○
橡胶件	×	○	○	○	○	×
塑料件	×	○	○	○	○	×
紧固件	×	○	○	×	○	○
层架	○	○	○	×	○	○
内胆	×	○	○	○	○	○
外壳	×	○	○	○	○	○
门玻璃	○	×	×	○	○	○
保温层	○	○	○	○	○	○

本表格依据SJ/T 11364的规定编制。

○：表示该有害物质在该部件所有均质材料中的含量均在GB/T 26572规定的限量要求以下。

×：表示该有害物质至少在该部件的某一均质材料中的含量超出GB/T 26572规定的限量要求。

说明：

1.以上“×”的部件，部分含有有害物质超过是由于目前行业技术水平有限，暂时无法实现替代或减量化。

2.某些型号的产品可能不包含上表中的某些部件，请以实际购买机型为准。



有害物质限制使用标志

环保使用期限15年：表示本产品中含有的有害物质不会发生外泄或突变，用户在产品说明书所述情况下正常使用本产品不会对环境造成严重污染或对其人身、财产造成严重损害的期限。

箭头循环标志：表示本产品可回收利用。超过使用期限或经过维修无法正常工作后，不应被随意丢弃，请交由正规回收渠道以及有废弃电器电子产品处理资格的企业处理，正确的处理方法请查阅国家或当地有关旧电器电子产品的处理规定。

以上标识均依据中国有害物质限制使用管理办法及其配套标准SJ/T 11364要求执行。

本产品长期使用不会对人体产生危害，请放心使用。