

**GPR350** H系列

# 食具干燥保洁柜 使用说明书

(使用产品前请仔细阅读本使用说明书，并妥善保存)

1

**广东康宝电器股份有限公司**

本产品由中国平安财产保险股份有限公司全国承保

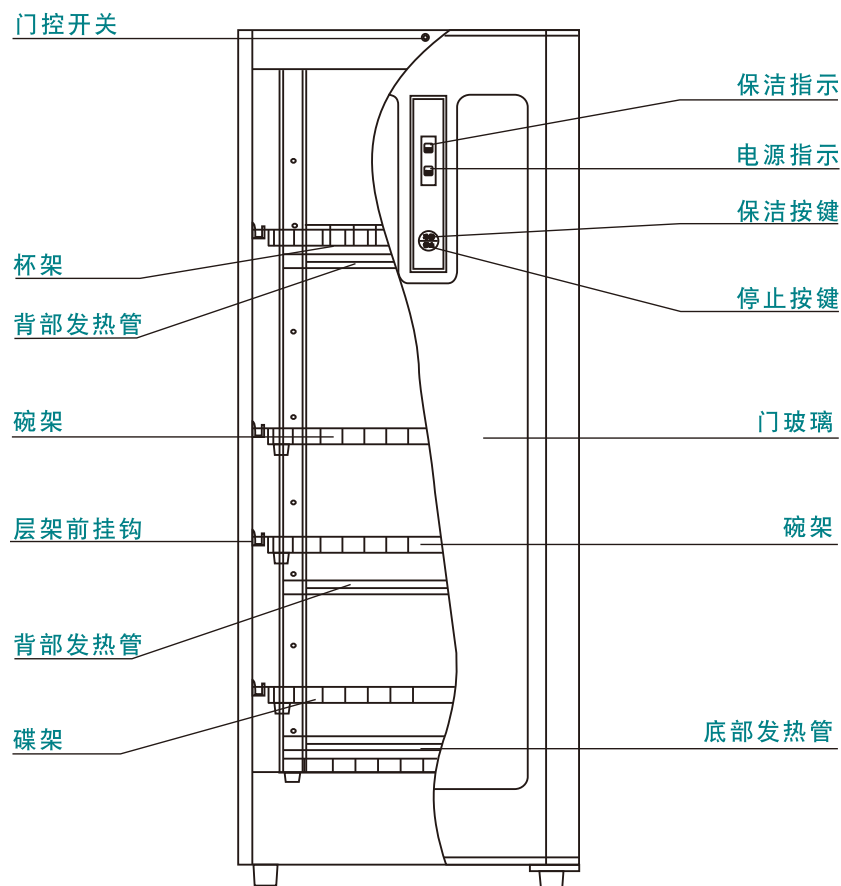
感谢您使用康宝餐具保洁柜。

GPR350H系列餐具干燥保洁柜以远红外方式对餐具进行保洁、烘干。是家庭、办公室、餐厅、幼儿园等场所餐具保洁、烘干、存放的理想器具。

# 部件名称

## 目次

一、各部件名称	1
二、注意事项	2
三、安装方法	4
四、使用方法	5
五、主要技术参数	6
六、维修与服务	7







(此图只作示意，具体以实物为准)

## 二、 注 意 事 项

### 警 告

- ◆ 关好柜门后，保洁柜才启动工作；
- ◆ 不能把非食具放入保洁柜内；
- ◆ 在保洁柜工作结束20分钟后才打开柜门，待食具冷却后才取用，以免影响保洁效果、防止烫伤；
- ◆ 高温，小心烫伤；

### 注 意 事 项

 注意	电源插座必须有可靠的接地线，用户不得擅自改插头，禁止无接地运行；
	把食具上的水倒净或擦干后才能放进柜内，食具不宜重叠，应逐格竖放，可获最佳保洁效果；
	使用过程中，出现异常情况(如异常噪音、气味、温度升高、烟雾等)应立即拔掉保洁柜的电源插头，并通知康宝电器维修中心或代理商安排检查维修，待故障原因排除后方可再使用；
	保养维护时，应首先拔下电源插头，确保完全断开电源；
	如果器具的电源软线损坏，必须由康宝电器维修中心或代理商安排专业人员来更换；
	保洁完成后，请将电源线插头拔下；
 禁止	本器具的安全使用年限为10年(自购机之日起计算)，若维护保养良好，可延期至15-20年；
	工作过程中，请勿触摸门玻璃，以免烫手；
	切勿将保洁柜安装在易燃物附近，亦不得将毛巾、衣服等物品放在柜内、柜上或旁边；
 特殊使用人群(如儿童等)禁止使用本器具；	
	 提示
	废旧器具的处理方法：对于超出安全使用年限或不具备维修价值的废旧器具，请交给符合资质的回收企业、家电经销商或售后服务机构处理，用户不应擅自丢弃和从事拆解活动。

## 特 别 注 意



最好将碗筷沥干后再放进保洁柜。



耐温低于75°C的食具不能置于本产品中保洁；

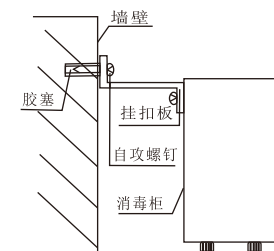


安装时请与灶具保持适当距离，电源线及插座应远离灶具发热区，以免造成不安全因素。

## 三、

## 安 装 方 法

- ◆ 本产品为立式，置于台地，如不平，可调整箱脚至平稳为止，并按下述方法加以固定；





- ◆ 取下保洁柜顶背部中间螺钉，把挂扣板装上；
- ◆ 在保洁柜摆放位置顶部中间位置钻一个Φ7孔，再把附件中的胶塞塞上；
- ◆ 把保洁柜放正用自攻螺钉穿过挂扣板，固定在墙壁上的胶塞孔即可。

## 四、

## 使用方法

### 控制面板



按键	用途	操作
	用于开启保洁柜的工作;	按一下“保洁”键, 指示灯亮, 保洁柜工作。
	用于停止保洁柜的工作;	工作过程中, 按一下“停止”键, 停止保洁柜工作。

- ◆ 保洁柜工作过程中打开门, 保洁柜停止工作, 关好门后, 保洁柜才继续工作。

## 五、

## 主要技术参数

产品型号	GPR350H
产品特征	1
电 源	220V~ 50Hz
额定输入功率	900 W
容 积	253L±5%
保洁时间	60 min
保洁温度	60°C <sup>+30</sup> °C <sub>-10</sub>
用 途	食具保洁(适合耐温高于75°C的食具)
发热管有效使用寿命	≥3000 h
工作周期(负载)	60 min
每层层架承载额定重量	15kg
净 重	29kg
外形尺寸(长×宽×高)	550 mm×475 mm×1450 mm
产品标准	GB 4706.1

## 日常维护保养

- ◆ 定期使用，每周至少使用一次，可有效避免细菌滋生。
- ◆ 最好将碗筷沥干，再放进保洁柜，禁止将保洁柜安装在容易受潮或淋湿的地方。
- ◆ 宜经常清洁。清洁时应彻底断电后，用湿毛巾蘸少许中性清洁剂，轻轻擦去柜内外污渍，再用干净的湿毛巾擦去清洁剂。
- ◆ 如果使用过程中出现异常现象，应立即停止使用并拔掉电源插头，请专业人士对本机进行拆卸检修。

## 故障处理

常见故障	原因分析	处理方法
整机不工作	插头与插座接触不良	修理或更换
	超温熔断器或熔断器熔断	更换超温熔断器或熔断器
	电源线断路	更换电源线
发热管不工作	电路板坏	更换电路板
	发热管坏	更换发热管

## 维修服务

- ◆ 产品自购买日起一年内非人为造成的内部故障，本公司给予免费维修服务；
- ◆ 因使用不当，保养不善而损坏者，仍予以维修方便。请用户不要撕去消毒柜上的出厂编号，以便维修人员核实记录；
- ◆ 要求维修服务请与本公司售后服务部联络。

## 康宝产品保修卡

NO.:

产品型号: \_\_\_\_\_ 机身条形码: \_\_\_\_\_

发票号码: \_\_\_\_\_ 购买日期: \_\_\_\_\_

用户姓名: \_\_\_\_\_ 电话号码: \_\_\_\_\_

住 址: \_\_\_\_\_

- 一、康宝产品保修卡随每台产品附带，由顾客妥善保存，以作产品保修凭证，遗失不补。
- 二、康宝产品包修规定
  - 1、我公司产品的包修期为一年，包修期内我公司负责免费维修。
  - 2、包修期的判断：包修期的起始日以有效票据的购买日期为准，如果无法出示有效票据，则以产品条形码查核出厂日期加15天为起始包修日期。
  - 3、包修期内，如发生下列其中之一情况，均不属于免费维修范围：
    - (1) 不能提供有效购机票据；
    - (2) 没有按照说明书的要求安装或使用而造成产品故障；
    - (3) 自行维修、保养或使用不当造成损坏；
    - (4) 非产品质量问题，属人为造成的损坏；
  - 4、不属于免费维修范围的产品将按照保修期外的标准收费。
  - 5、维修时请出示《康宝产品安装维修卡》及购机有效票据。
  - 6、质量问题的产品更换必须提供购机的有效票据复印件。
- 三、如用户对公司特约维修单位提供的服务不满意，可直接向本公司售后服务部投诉。

全国服务热线：4007000818

地址：广东省佛山市顺德区杏坛镇齐新路268号

邮编：528325

电话：(0757) 27771526

http://www.canbo.cn

传真：(0757) 27773237

E-mail:kbcd\_service@canbo.cn

(如有更改，恕不另行通知)

# 产品安装维修记录表

产品名称		产品型号		
安装单位		安装日期		
产品条形码（填写）				
维修日期	故障内容		维修单位	维修员
	故障情况	更换配件		

注意事项：  
 保修期内产品维修完后，由维修人员填写《产品安装维修记录表》中产品维修的内容。