

Canbo 康宝®

# INSTRUCTION MANUAL

XDR600/675系列

GZC40/GZC45

热风循环多室消毒柜  
使用说明书

(使用产品前请仔细阅读本使用说明书，并妥善保存)

关注康宝官方微信



扫描快速报安装、维修

通讯地址:

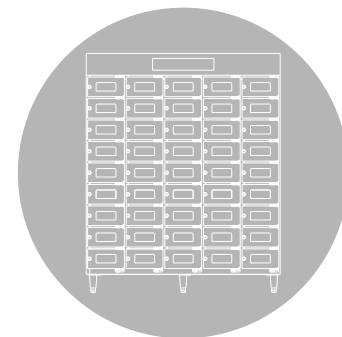
广东省佛山市顺德区杏坛镇齐新路268号

 [www.canbo.cn](http://www.canbo.cn)  528325

全国服务热线 : 4007000818

生产企业: 佛山市顺德区晨那电器有限公司

生产地址: 广东省佛山市顺德区杏坛镇光华百安工业区西三路  
26号(AB座)



广东康宝电器股份有限公司

本产品由中国平安财产保险股份有限公司全国承保

感谢您使用康宝热风循环多室消毒柜！

热风循环多室消毒柜是一款外观时尚、造型美观、结构新颖、内部容量大，具有沥水、烘干、收纳等多项功能，是餐厅、幼儿园、宾馆、食堂、饭店等公共场所食具消毒的理想器具。

## 目录 DIRECTOR

一、安装方法-----	①
二、注意事项-----	②
三、结构简介-----	③
四、使用方法-----	④
五、主要技术参数-----	⑤
六、维修与服务-----	⑥
七、产品保修卡-----	⑦
八、维修记录-----	⑧
九、有害物质含量标识-----	⑨



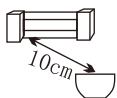
最好将碗筷沥干后再放进消毒柜。



耐温低于75°C的食具不能置于本产品中消毒、烘干；



对耐温低于180°C的食具，如耐高温塑料、硅橡胶制品和不耐高温的玻璃制品等食具，不能放于本产品内消毒。



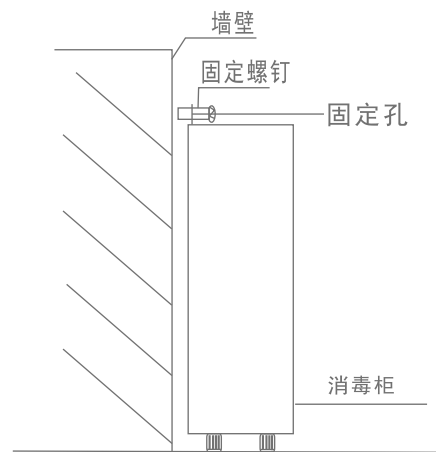
耐温在180°C~250°C的食具可选择本品高温消毒，高温消毒时食具应远离发热体100mm以上；



使用隔层碗碟时，由于碗碟内的隔层存在空气，高温时空气膨胀，容易造成碗碟的变形或爆裂，故消毒时不要把有隔层的碗碟放在高温消毒。

## 安装方法 METHOD OF ERECTION

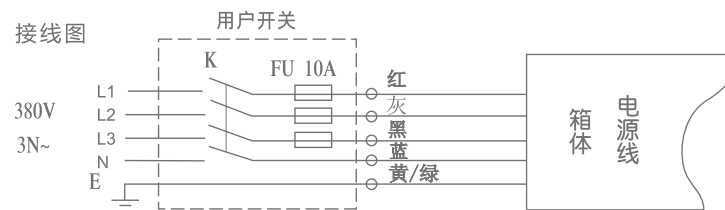
- ◆ 将消毒柜置于水平干燥地面，按背部开孔位置开孔，将消毒柜固定于垂直墙面上。



(安装固定示意图)

注意：安装及改装必须由持有电工证的专业人士进行操作。

### 380V 3N~ 安装



## 注意事项 ATTENTIONS

电源连接必须有可靠的接地线，用户不得擅自改接口，禁止无接地运行；

电源输出端不应安装在橱柜等用户不易触碰的地方，以使用户在清洁时断开电源；

把餐具上的水倒净或擦干后才能放进柜内，食具不宜重叠，应逐格竖放，可获最佳消毒效果；

使用过程中，如出现故障，切勿自行修理，应尽快通知康宝电器维修中心或代理商安排检验维修；



注意

使用过程中，出现异常情况（如异常噪声、气味、温度升高、烟雾等）应立即关闭消毒柜的电源连接，尽快通知康宝电器维修中心或代理商安排检查维修；

保养维护时，应首先断开电源连接，确保完全断开电源；

如果器具的电源软线损坏，必须由康宝电器维修中心或代理商安排专业人员来更换；

本产品为立式，请按安装方法置于水平干燥地面上。

消毒、烘干完成后，请将电源线连接断开；

工作过程中，请勿触摸门玻璃或把手，以免烫手；



禁止

不要把排气孔堵住；

切勿将商用消毒柜安装在易燃附近，亦不得将毛巾、衣服等物品放在柜内、柜上或旁边；

特殊人群（如儿童等）禁止使用本器具；



提示

废旧器具的处理方法：对于超出安全使用年限或不具备维修价值的废旧器具，请交给符合资质的回收企业、家电经销商或售后服务机构处理，用户不应擅自丢弃和从事拆解活动。

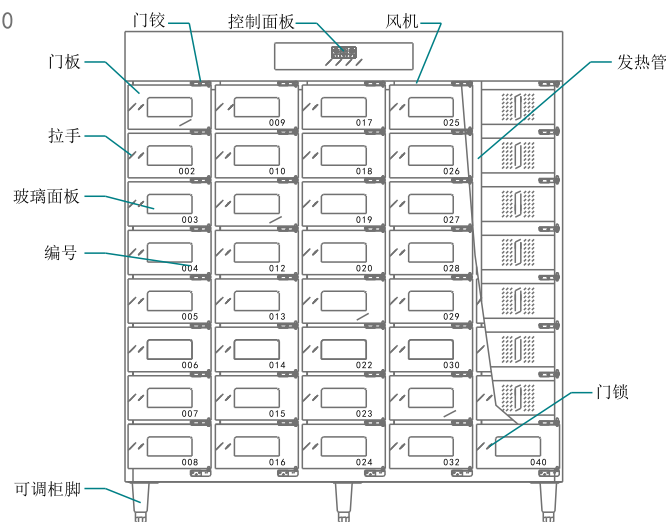
- ◆ 关好柜门后，消毒柜才启动工作；否则会热风烫伤；
- ◆ 不能把非食具放入消毒柜内；
- ◆ 在消毒柜工作结束20分钟后才能打开柜门，待食具冷却后才能取用，以免影响消毒效果、防止烫伤；
- ◆ 把餐具上的水倒净后才能放进柜内；
- ◆ 不能把塑料及木制品食具放在柜内。

特别注意

⚠ 请勿让儿童玩耍塑料薄膜和包装箱，这可能会产生窒息事故。

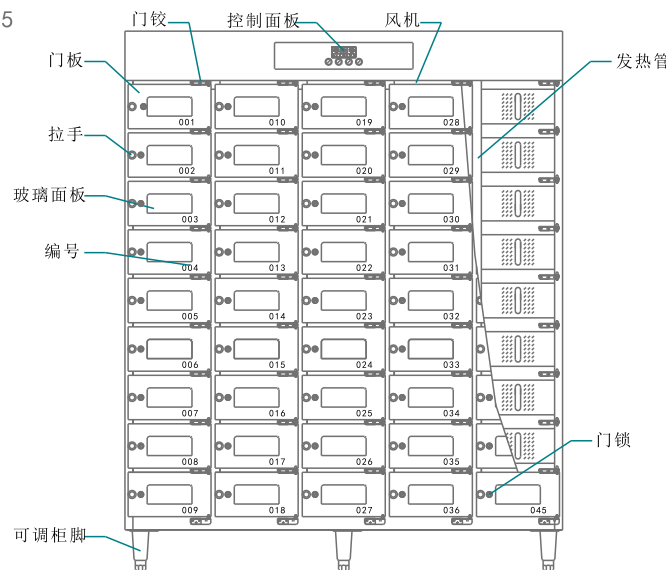
## 结构简介 STRUCTURE

XDR600-GZC40



(此图只作示意，具体以实物为准)

XDR675-GZC45



(此图只作示意，具体以实物为准)

## 使用方法 HOW TO USE

### 操作说明



1. 通电后，显示屏亮，进入待机状态，此时触摸“开/待机”键，开始原设定参数进行工作。
2. 运行状态下，触摸“开/待机”键，进入待机状态，屏幕不显示，背景灯不亮，加热停止输出。加热受时间、温度同时控制，在倒计时时间未结束前，随设定温度启停，倒计时结束后加热停止输出。倒计时未结束前，循环风机持续工作，倒计时结束后，循环风机延时工作，3分钟后停止工作。
3. 温度设定：触摸温度键，显示原设定温度，温度调节为5°C一调，范围：20-85°C。
4. 时间设定：触摸时间键，显示原设定时间，时间为5分钟一调，范围：0-100分钟。
5. 待机状态下，触摸“开/待机”键开机，点亮所有的图标和触摸键指示灯。再次触摸“开/待机”键回到待机状态；
6. 消毒工作完成后，待20分钟后打开柜门取出要用的餐具。



注意

初次使用消毒柜，由于高温烘烤发热体附件、密封条、保温材料等，产品会产生些许异味，内胆金属材料经热胀冷缩会有微响声，此属正常现象，所发气味不会对身体健康产生影响，并随着使用次数的增多，气味会逐渐消失。



警告

在消毒柜工作过程中如需打开柜门，请切断电源。  
(注意：消毒柜的内部高温容易烫伤，请小心使用。)

## 主要技术参数 DATA SHEET

产品名称	热风循环多室消毒柜	
产品型号	XDR600	XDR675
产品特征	GZC40	GZC45
电源	380V 3N~/50Hz	
额定输入功率	4140W	4140W
容积	600L <sup>+0%</sup> / <sub>-10%</sub>	675L <sup>+0%</sup> / <sub>-10%</sub>
消毒温度	100°C <sup>+45%</sup> / <sub>-0%</sub>	
消毒时间	≥15min	
用途	餐具消毒(适合耐高温高于100°C的餐具)	
风机有效使用寿命	≥5000h	
发热体有效使用寿命	≥5000h	
工作周期(负载)	≤100min	
消毒类型	热风循环+高温	
消毒星级	★	
净重	166kg	184kg
产品尺寸	1650mmX540mmX1850mm	1650mmX540mmX2030mm
执行标准	GB 17988-2008 QB/T 5199-2017 GB4706.1-2005	
生产企业卫生许可证号	粤卫消证字[2019]-05-第0019号	

## 维修与服务 SERVICING & SERVICE

- ◆ 定期使用，每周至少使用一次，可有效避免细菌滋生。
- ◆ 最好将碗筷沥干，再放进消毒柜，禁止将消毒柜安装在容易受潮或淋湿的地方。
- ◆ 宜经常清洁。清洁时应彻底断电后，用湿毛巾蘸少许中性清洁剂，轻轻擦去柜内外污渍，再用干净的湿毛巾擦去清洁剂。
- ◆ 如果使用过程中出现异常现象，应立即停止使用并拔掉电源插头，请专业人士对本机进行拆卸检修。

常见故障	原因分析	处理方法
整机不工作	出现故障代码HHH	传感器超上限或者短路
	出现故障代码LLL	传感器超下限或者断路
	电源线断路	更换电源线
发热体不工作	交流接触器损坏	更换交流接触器
	加热体或超温熔断器损坏	更换加热体或超温熔断器
风机不工作	风机损坏	更换风机

- ◆ 因使用不当，保养不善而损坏者，仍予以维修方便。请用户不要撕去消毒柜上的出厂编号，以便维修人员核实记录；
- ◆ 要求维修服务请与本公司售后服务部联络。

## 康宝产品保修卡

NO.:

产品型号: \_\_\_\_\_ 机身条形码: \_\_\_\_\_

发票号码: \_\_\_\_\_ 购买日期: \_\_\_\_\_

用户姓名: \_\_\_\_\_ 电话号码: \_\_\_\_\_

住址 \_\_\_\_\_

我司将按照《中华人民共和国消费者权益保护法》的有关规定为您提供优质的服务。

一、康宝产品维修卡随每台产品附带，由顾客妥善保存，以作产品维修凭证，遗失不补。

二、产品保修规定

- 1、该产品电器部件包修一年，非产品质量问题不在包修范围内。玻璃门体为易碎品不包修。
- 2、包修期是以购机发票的日期开始计算，如果无法出示发票则以产品安装日期为准，未记录安装日期的则以产品流水码查询出厂日期加90天作为包修计算日期。
- 3、家用产品用于商业用途包修期为6个月。
- 4、下列情况，不属于免费包修服务范围，我公司可向您提供产品有偿收费服务：
  - (1) 不能提供有效购机票据；
  - (2) 没有按照说明书的要求安装或使用而造成产品故障；
  - (3) 自行维修、保养或使用不当造成损坏；
  - (4) 非产品质量问题，属人为造成的损坏。
  - (5) 自然灾害导致产品损坏。

全国服务热线：4007000818

