



扫一扫 进官网



关注康宝官方微信



扫描快速报安装、维修

通讯地址:

广东省佛山市顺德区杏坛镇齐新路268号

www.canbo.cn 528325

全国服务热线 : 4007000818

生产企业: 佛山市顺德区晨那电器有限公司
生产地址: 广东省佛山市顺德区勒流扶闾村东扶中一路5号
(如有更改, 恕不另行通知)

NAAFI耐惠

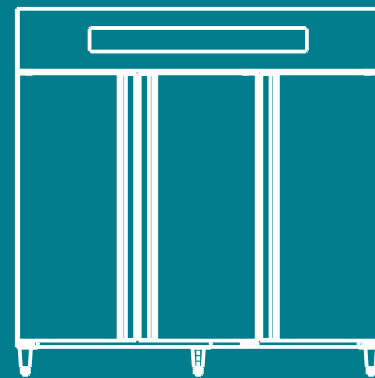
Canbo 康宝股份

使用说明书

(使用产品前请仔细阅读本使用说明书, 并妥善保存)

热风循环食具消毒柜

INSTRUCTION MANUAL



广东康宝电器股份有限公司

本产品由中国平安财产保险股份有限公司全国承保

感谢您使用耐惠热风循环餐具消毒柜！

热风循环餐具消毒柜是一款外观时尚、造型美观、结构新颖、内部容量大，具有沥水、烘干、收纳等多项功能，是餐厅、幼儿园、宾馆、食堂、饭店等场所餐具消毒的理想器具。

目录 DIRECTOR

一、安装方法-----	1
二、注意事项-----	2
三、结构简介-----	3
四、使用方法-----	4
五、主要技术参数-----	5
六、维修与服务-----	6
七、产品保修卡-----	7
八、维修记录-----	8
九、有害物质含量标识-----	9



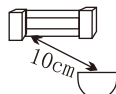
最好将碗筷沥干后再放进消毒柜。



耐温低于75°C的餐具不能置于本产品中消毒、烘干；



对耐温低于180°C的餐具，如耐高温塑料、硅橡胶制品和不耐高温的玻璃制品等餐具，不能放于本产品内消毒。



耐温在180°C~250°C的餐具可选择本品高温消毒，高温消毒时餐具应远离发热体100mm以上；



使用隔层碗碟时，由于碗碟内的隔层存在空气，高温时空气膨胀，容易造成碗碟的变形或爆裂，故消毒时不要把有隔层的碗碟放在高温消毒。

安装方法 METHOD OF ERECTION

- ◆ 将消毒柜置于水平干燥地面。

注意事项 ATTENTIONS

电源连接必须有可靠的接地线，用户不得擅自改接口，禁止无接地运行；

电源插座不应安装在橱柜等用户不易触碰的地方，以使用户在清洁时断开电源；

把餐具上的水倒净或擦干后才能放进柜内，食具不宜重叠，应逐格竖放，可获最佳消毒效果；

使用过程中，如出现故障，切勿自行修理，应尽快通知康宝电器维修中心或代理商安排检验维修；

使用过程中，出现异常情况（如异常噪声、气味、温度升高、烟雾等）应立即关闭消毒柜的电源连接，尽快通知康宝电器维修中心或代理商安排检查维修；

保养维护时，应首先断开电源连接，确保完全断开电源；

如果器具的电源软线损坏，必须由康宝电器维修中心或代理商安排专业人员来更换；

本产品为立式，请按安装方法至于水平干燥地面上。

消毒、烘干完成后，请将电源线连接断开；

工作过程中，请勿触摸门玻璃或把手，以免烫手；

不要把排气孔堵住；

切勿将商用消毒柜安装在易燃附近，亦不得将毛巾、衣服等物品放在柜内、柜上或旁边；

特殊人群（如儿童等）禁止使用本器具；

废旧器具的处理方法：对于超出安全使用年限或不具备维修价值的废旧器具，请交给符合资质的回收企业、家电经销商或售后服务机构处理，用户不应擅自丢弃和从事拆解活动。



注意



禁止



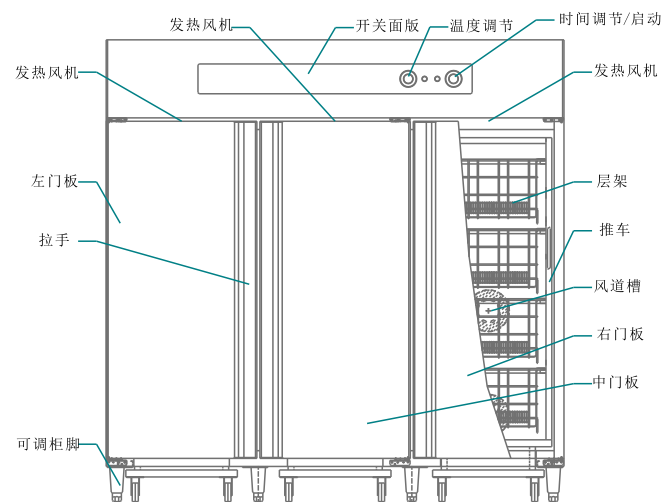
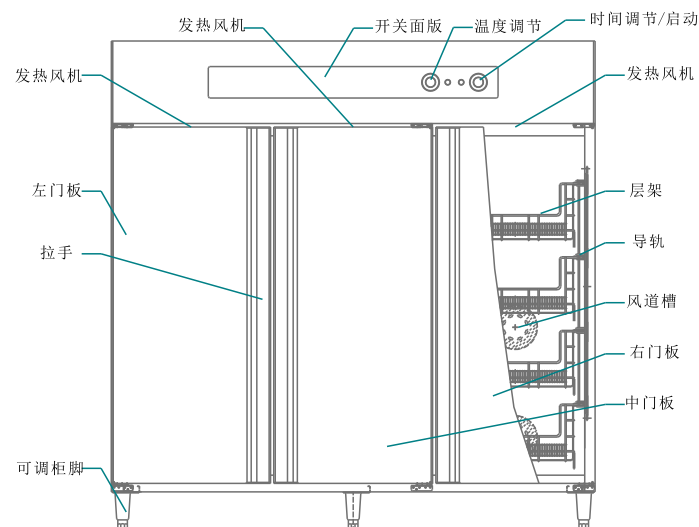
提示

- ◆ 关好柜门后，消毒柜才启动工作；否则会热风烫伤；
- ◆ 不能把非餐具放入消毒柜内；
- ◆ 在消毒柜工作结束20分钟后才能打开柜门，待餐具冷却后才能取用，以免影响消毒效果、防止烫伤；
- ◆ 不能把塑料及木制品餐具放在柜内；

特别注意

⚠ 请勿让儿童玩耍塑料薄膜和包装箱，这可能会产生窒息事故。

结构简介 STRUCTURE



上图为示意图，不同型号不同配置，具体以产品实物为准

使用方法 HOW TO USE

操作说明

旋钮款界面



- 1.1 将电源插头插入电源插座，消毒柜进入待机状态。
- 1.2 按所需消毒功能选择“时间调节器/启动”和所需的温度旋钮“温度调节”按钮，“电源指示灯”和“消毒指示”灯亮，消毒柜进入循环加热工作，当温度达到设定值，设备自动停止工作，“消毒指示”灯灭。当设定时间为到温度回落到所设下限时，设备自动回复到工作状态，周而复始，直到工作时间到。



注意

初次使用消毒柜，由于高温烘烤发热体涂层、密封条、保温材料等，产品会产生些许异味，内胆金属材料经热胀冷缩会有微响声，此属正常现象，所发气味不会对身体健康产生影响，并随着使用次数的增多，气味会逐渐消失。



警告

在消毒柜工作过程中如需打开柜门，请切断电源。
(注意：消毒柜的内部高温容易烫伤，请小心使用。)

主要技术参数 DATA SHEET

产品名称	热风循环餐具消毒柜		
产品型号	XDR1200	XDR1200	
产品特征	NA3	NA4	
电源	220 V~/50Hz		
额定输入功率	5500W		
容积(偏差 $L_{+0\%}^{-10\%}$)	1200L		
消毒温度	$\geq 125^{\circ}\text{C}_{-5}^{+45}$		
消毒时间	$\geq 15\text{min}$		
用途	餐具消毒(适合耐高温高于 125°C 的餐具)		
风机有效使用寿命	$\geq 5000\text{h}$		
发热体有效使用寿命	$\geq 5000\text{h}$		
工作周期(负载)	$\geq 120\text{min}$		
消毒类型	热风循环+高温		
消毒星级	* *		
每层层架额定承重	30kg		
净重	150kg	177kg	
产品尺寸	长	1970mm	1970mm
	宽	650mm	650mm
	高	1990mm	1990mm
执行标准	GB 17988-2008	QB/T 5199-2017	
生产企业卫生许可证号	粤卫消证字[2019]-05-第0019号		

维修与服务 SERVICING & SERVICE

- ◆ 定期使用，每周至少使用一次，可有效避免细菌滋生。
- ◆ 最好将碗筷沥干，再放进消毒柜，禁止将消毒柜安装在容易受潮或淋湿的地方。
- ◆ 宜经常清洁。清洁时应彻底断电后，用湿毛巾蘸少许中性清洁剂，轻轻擦去柜内外污渍，再用干净的湿毛巾擦去清洁剂。
- ◆ 如果使用过程中出现异常现象，应立即停止使用并拔掉电源插头，请专业人士对本机进行拆卸检修。

常见故障	原因分析	处理方法
	插头与插座接触不良	修理或更换
整机不工作	超温熔断器熔断	更换超温熔断器
	电源线断路	更换电源线
发热体不工作	线路断开或加热体损坏	维修线路或更换加热体
	风机加热体损坏	更换风机组件或加热体
没有热风循环	温控器或传感器损坏	更换温控器或传感器
	超温熔断器损坏	更换超温熔断器

- ◆ 因使用不当，保养不善而损坏者，仍予以维修方便。请用户不要撕去消毒柜上的出厂编号，以便维修人员核实记录；
- ◆ 要求维修服务请与本公司售后服务部联络。

耐惠产品保修卡

NO.:

产品型号: _____ 机身条形码: _____

发票号码: _____ 购买日期: _____

用户姓名: _____ 电话号码: _____

住 址: _____

我司将按照《中华人民共和国消费者权益保护法》的有关规定为您提供优质的服务。

一、耐惠产品维修卡随每台产品附带，由顾客妥善保存，以作产品维修凭证，遗失不补。

二、产品保修规定

- 1、该产品电器部件包修一年，非产品质量问题不在包修范围内。门体玻璃为易碎品不包修。
- 2、包修期是以购机发票的日期开始计算，如果无法出示发票则以产品安装日期为准，未记录安装日期的则以产品流水码查询出厂日期加90天作为包修计算日期。
- 3、下列情况，不属于免费包修服务范围，我公司可向您提供产品有偿收费服务：
 - (1) 不能提供有效购机票据；
 - (2) 没有按照说明书的要求安装或使用而造成产品故障；
 - (3) 自行维修、保养或使用不当造成损坏；
 - (4) 非产品质量问题，属人为造成的损坏。
 - (5) 自然灾害导致产品损坏。

三、如用户对公司特约维修单位提供的服务不满意，可直接向本公司售后服务部投诉。

全国服务热线：4007000818

