

产品安装维修记录表

产品名称		产品型号		
安装单位		安装日期		
产品条形码 (填写)				
维修日期	故障内容		维修单位	维修员
	故障情况	更换配件		

注意事项:

保修期内产品维修完后, 由维修人员填写《产品安装维修记录表》中产品维修的内容。



ZTP380H系列

多功能食具保洁柜

使用说明书 (B版)

(使用产品前请仔细阅读本使用说明书, 并妥善保存)

(1)

广东康宝电器有限公司

本产品由中国平安财产保险股份有限公司全国承保

目 次

一、警告	1
二、特别注意	1
三、注意事项	1
四、各部件名称	2
五、安装方法	2
六、主要技术参数	3
七、特点	3
八、使用方法	3
九、日常维护保养	4
十、维修服务	4
十一、康宝产品保修卡	5
十二、产品安装维修记录表	6

感谢您使用多功能餐具保洁柜。

ZTP380系列多功能餐具保洁柜以远红外线、臭氧同时工作保洁方式，对常见病菌具有极佳的杀灭作用。是餐厅、幼儿园、宾馆、饭店、食堂等场所餐具保洁、干燥的理想器具。

警 告

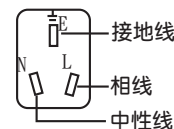
- 关好门后,才能使保洁柜工作,否则会有臭氧泄漏;
- 不能把非餐具放入保洁柜内;
- 在保洁柜工作结束20分钟后才能打开柜门,待餐具冷却后才能取用,以免影响保洁效果、防止臭氧泄漏或烫伤。

特 别 注 意

- 耐温低于75℃的餐具不能置于本产品中保洁、烘干。
- 对耐温低于180℃的餐具如耐高温塑料、硅橡胶制品和不耐高温的玻璃制品餐具，保洁时餐具应远离发热管100mm以上。
- 电源插座应能承受15A以上的电流。

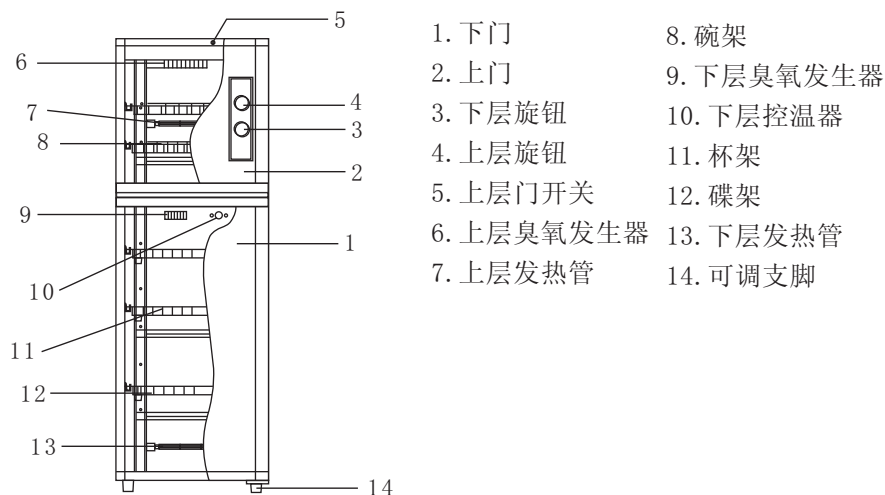
注 意 事 项

- 电源插座必须有可靠的接地线（如右图）
用户不得擅自改插头，禁止无接地运行；
- 把餐具上的水倒净后才能放进柜内。餐具不宜重叠，应逐格竖放，可获最佳保洁效果；
- 使用过程中，如出现故障或臭氧泄漏，应马上停止使用，切勿自行修理，尽快通知康宝电器维修中心或代理商安排检查维修；
- 对特殊使用人群（如儿童等）不适合使用本保洁柜；
- 使用过程中，出现异常情况（如异常噪声、气味、温度升高、烟雾等）应立即拔掉保洁柜的电源插头，并通知康宝电器维修中心或代理商安排检查维修。
- 保养维护时，应首先拔下电源插头，确保完全断开电源；
- 如果器具的电源软线损坏，必须由康宝电器维修中心或代理商安排专业人员来更换；
- 切勿将保洁柜安装在易燃物附近；
- 保洁完成后，请将电源插头拔下；



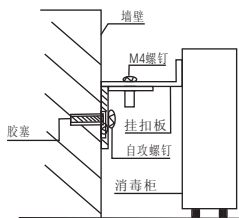
- 本器具的安全使用年限为10年（自购机之日起开始计算），若维护保养良好，可延期至15~20年；
- 废旧器具的处理方法：对于超出安全使用年限或不具备维修价值的废旧器具，请交给符合资质的回收企业、家电经销商或售后服务机构处理，用户不应擅自丢弃和从事拆解活动。

各部件名称



安装方法

- 本产品为立式，请置于台地，按壁挂要求加以固定。如放置不平，请旋拧可调支脚进行调整，至平整为止。（见右图）。
- 在消毒柜摆放位置顶部中间位置钻一个 $\phi 7$ 孔，再把附件中的胶塞塞上。
- 用自攻螺钉把“L”型板固定于墙壁上。
- 取下消毒柜顶背部中间两颗螺钉，把挂扣板上。
- 把消毒柜放正用M4螺钉穿过消毒柜背部挂扣板，固定在墙壁上的L型板上装螺钉即可。



主要技术参数

产品型号	ZTP380H
产品特征	1
电 源	220V~ 50Hz
额定输入功率	900W
容 积	350L
臭氧浓度	$5 \text{ mg/m}^3 \leq \text{O}_3 \text{ 浓度} \leq 30 \text{ mg/m}^3$
臭氧发生器有效使用寿命	$\geq 1000 \text{ h}$
工作温度	$75^\circ\text{C} \pm 30^\circ\text{C}$
工作时间	$\geq 30 \text{ min}$
用 途	餐具保洁(适合耐温高于 75°C 的餐具)
发热管有效使用寿命	$\geq 3000 \text{ h}$
工作周期(负载)	$\geq 30 \text{ min}$
每层层架承载额定重量	5kg
净 重	26kg
外形尺寸(长×宽×高)	555mm×410mm×1630mm
执行标准	GB 4706.1-2005

特 点

- 设有门安全开关,在工作过程中开门时臭氧发生器自动熄灭,实现安全保护。
- 造型美观、高雅,铝合金门框,配以透明玻璃。

使用方法

- 把餐具洗净并倒净积水，按序倒置或立插在相应的层架上；
- 关上门，插上电源插头，准备工作；
- 单独使用上层时，顺时针方向旋转上层定时器，可选择0~60分钟的烘干保洁工作，选择完成后，臭氧发生器和发热管工作，达到设定的时间后，臭氧发生器和发热管停止工作，工作过程结束；
- 单独使用下层时，顺时针方向旋转下层定时器，可选择0~60分钟的烘干保洁工作，选择完成后，臭氧发生器和发热管工作，达到设定的时间后，臭氧发生器和发热管停止工作，工作过程结束；
- 保洁柜上层和下层的工作方式一样，上、下层可同时或单独工作；
- 在工作过程中需停止保洁柜运行时，可把定时器逆时针方向旋转至“0”位置；
- 在保洁柜上层工作过程中，打开上门，上层臭氧发生器停止工作，关好上门后，臭氧发生器才能继续工作；
- 在保洁柜下层工作过程中，打开下门，下层臭氧发生器停止工作，关好下门后，臭氧发生器才能继续工作。

日常维护保养

- 宜经常清洁保养, 清洁时拔下电源插头, 用湿毛巾蘸少许中性合成洗涤剂, 轻轻擦去柜内外污渍, 再用干净的湿毛巾擦去洗涤剂。
- 如果在使用过程中发生异常现象, 应立即停止使用并拔下电源插头, 非专业人员严禁对本机进行拆卸检修。

常见故障与处理方法如下:

常见故障	原因分析	处理方法
整机不工作	插头与插座接触不良	修理或更换
	超温熔断器或熔断器熔断	更换超温熔断器或熔断器
	电源线断路	更换电源线
臭氧发生器不工作	门开关坏	更换门开关
	定时器坏	更换定时器
	臭氧发生器坏	更换臭氧发生器
发热管不工作	定时器坏	更换定时器
	温控器坏	更换温控器
	发热管坏	更换发热管

维修服务

- 产品自购买日起一年内非人为造成的内部故障, 本公司给予免费维修服务。
- 因使用不当, 保养不善而损坏者, 仍予以维修方便。请用户不要撕去消毒柜上的出厂编号, 以便维修人员核实记录。
- 要求维修服务请与本公司售后服务部联络。

康宝产品保修卡

NO.:

产品型号: _____ 机身条形码: _____

发票号码: _____ 购买日期: _____

用户姓名: _____ 电话号码: _____

住 址: _____

- 一、康宝产品保修卡随每台产品附带, 由顾客妥善保存, 以作产品保修凭证, 遗失不补。
- 二、康宝产品包修规定
 - 1、我公司产品的包修期为一年, 包修期内我公司负责免费维修。
 - 2、包修期的判断: 包修期的起始日以有效票据的购买日期为准, 如果无法出示有效票据, 则以产品条形码查核出厂日期加15天为起始包修日期。
 - 3、包修期内, 如发生下列其中之一情况, 均不属于免费维修范围:
 - (1) 不能提供有效购机票据;
 - (2) 没有按照说明书的要求安装或使用而造成产品故障;
 - (3) 自行维修、保养或使用不当造成损坏;
 - (4) 非产品质量问题, 属人为造成的损坏;
 - 4、不属于免费维修范围的产品将按照保修期外的标准收费。
 - 5、维修时请出示《康宝产品安装维修卡》及购机有效票据。
 - 6、质量问题的产品更换必须提供购机的有效票据复印件。
- 三、如用户对公司特约维修单位提供的服务不满意, 可直接向本公司售后服务部投诉。

全国服务热线: 4007000818

地址: 广东省佛山市顺德区杏坛镇齐新路268号

电话: (0757) 27771526

传真: (0757) 27773237

邮编: 528325

http://www.canbo.cn

E-mail:kangbao@shunde.gd.cn

(如有更改, 恕不另行通知)