

Canbo 康宝®

INSTRUCTION MANUAL

ZTP380X系列 J1、J2

多功能食具保洁柜 使用说明书

(使用产品前请仔细阅读本使用说明书，并妥善保管)

关注康宝官方微信



扫描快速报安装、维修

通讯地址：

广东省佛山市顺德区杏坛镇齐新路268号

 www.canbo.cn  528325

全国服务热线：4007000818

生产企业：中山市海花电器有限公司

生产地址：广东省中山市东海五路永益工业区

(如有更改，恕不另行通知)

广东康宝电器股份有限公司

本产品由中国平安财产保险股份有限公司全国承保

内部结构 STRUCTURE

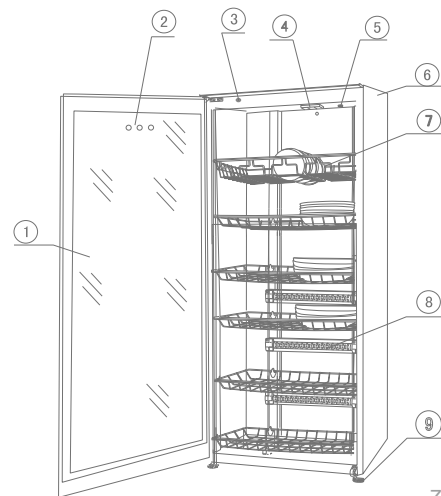
感谢您使用康宝餐具保洁柜。

ZTP380系列多功能餐具保洁柜以远红外线、臭氧方式进行保洁、烘干，是餐厅、幼儿园、宾馆、饭店、食堂等场所餐具保洁、干燥的理想器具。

目录 DIRECTOR

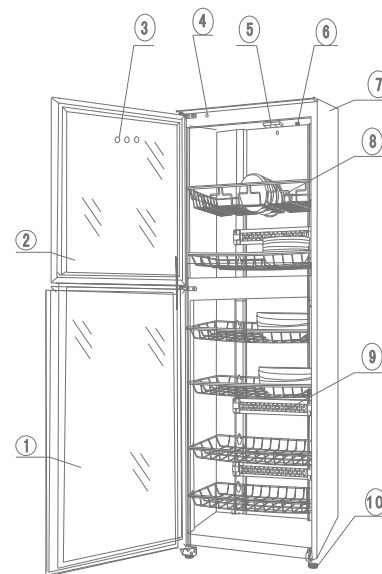
- 一、内部结构----- ①
- 二、安装方法----- ②
- 三、注意事项----- ③
- 四、使用方法----- ④
- 五、具体技术参数----- ⑤
- 六、维修与服务----- ⑥

- ◆ 关好门后, 才能使保洁柜工作, 否则会有臭氧泄漏, 或可能造成烫伤;
- ◆ 不能把非餐具放入保洁柜内;
- ◆ 在保洁柜工作结束20分钟后才能打开柜门, 待餐具冷却后才能取用, 以免影响保洁效果、防止臭氧泄漏或烫伤。



主要部件名称

- | | |
|-------|--------|
| ①玻璃门 | ②控制面板 |
| ③门控开关 | ④臭氧发生器 |
| ⑤温控器 | ⑥箱体 |
| ⑦层架 | ⑧石英发热管 |
| ⑨柜脚 | |



主要部件名称

- | | |
|--------|-------|
| ①下门玻璃 | ②上门玻璃 |
| ③控制面板 | ④门控开关 |
| ⑤臭氧发生器 | ⑥温控器 |
| ⑦箱体 | ⑧层架 |
| ⑨石英发热管 | ⑩柜脚 |

(此图只作示意, 具体以实物为准)



最好将碗筷沥干后再放进保洁柜。



耐温低于75°C的食具不能置于本产品中保洁、烘干；



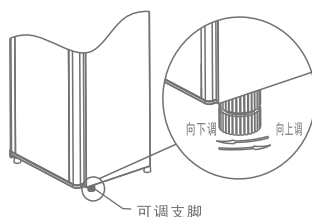
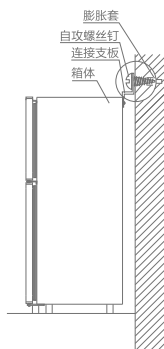
对耐温低于180°C的食具，如耐高温塑料、硅橡胶制品和不耐高温的玻璃制品食具烘干时，要远离发热管100mm以上；



安装时请与发热体保持适当距离，电源线及插座应远离发热体，以免造成不安全因素。

安装方法 METHOD OF ERECTION

- ◆ 首先将产品本部中上方的螺丝钉取出，然后取出产品附带的连接支板按图示放在相应的位置上，再将取出的螺丝钉打回原处，固定连接支板于箱体背部的中上方。
- ◆ 将保洁柜背靠墙壁，在与连接支板安装孔相对应的墙壁上钻一个直径为6mm的圆孔，然后打入膨胀套，最后用自攻螺丝钉将连接支板紧固在墙壁上。
 1. 保洁柜应平稳的安装在工作、保养方便且牢固的地方（不得倾斜安置），与燃气具及高温明火应保持安全距离15cm以上。
 2. 严禁将保洁柜及电源插座安装在可能受潮或被水淋湿的地方。
 3. 必须确认电源插座的接地极是否有效接地。
- ◆ 该保洁柜放置于平坦而坚固的台面或地面上使用，如果四脚有少许不平，可手工按图是标记方向旋转可调支脚端端的可调部件，使柜体保持平稳状态。



注意事项 ATTENTIONS

电源插座必须有可靠的接地线，用户不得擅自改插头，禁止无接地运行；
电源插座不应安装在橱柜等用户不易触碰的地方，以使用户在清洁时断开电源；

把食具上的水倒净或擦干后才能放进柜内，食具不宜重叠，应逐格竖放，可获最佳保洁效果；

使用过程中，如出现故障或发现臭氧泄漏，应马上停止使用，切勿自行修理，应尽快通知康宝电器维修中心或代理商安排检查维修；

使用过程中，出现异常情况(如异常噪声、气味、温度升高、烟雾等)应立即拔掉保洁柜的电源插头，尽快通知康宝电器维修中心或代理商安排检查维修；

保养维护时，应首先拔下电源插头，确保完全断开电源；



如果器具的电源软线损坏，必须由康宝电器维修中心或代理商安排专业人员来更换；

本产品为立式，请按安装方法的图示要求加以固定；

保洁、烘干完成后，请将电源线插头拔下；

本器具的安全使用年限为15年(自购机之日起计算)，若维护保养良好，可延期至16-20年；

工作过程中，请勿触摸门玻璃或把手，以免烫手；

不要把排气孔堵住；



严禁用水冲淋保洁柜；

切勿将保洁柜安装在易燃物附近，亦不得将毛巾、衣服等物品放在柜内、柜上或旁边；

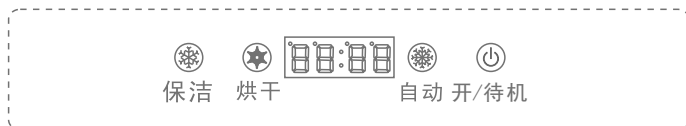
特殊人群（如儿童等）禁止使用本器具；



废旧器具的处理方法：对于超出安全使用年限或不具备维修价值的废旧器具，请交给符合资质的回收企业、家电经销商或售后服务机构处理，用户不应擅自丢弃和从事拆解活动。

使用方法 HOW TO USE

使用前首先关好柜门，接通电源，电源指示灯亮，此时保洁柜处于待机状态。



ZTP380X-J1

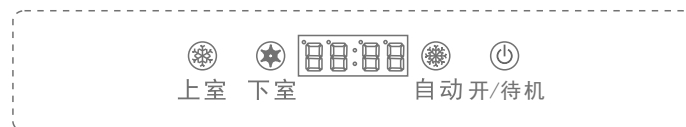
关机：上电全显示1秒后，进入关机状态，数码管全灭，开/待机指示灯闪烁。

开机：单击开/待机进入开机状态，开/待机指示长亮，数码管显示“00:00”。

自动模式：开机状态下单击自动键进入自动模式，烘干、保洁同时工作，时间为90分钟，数码管显示“90:00”，直接进入倒计时，自动指示灯常亮。

保洁：开机状态下单击保洁键，进入工作倒计时90分钟，数码管显示“90:00”倒计时，保洁指示灯常亮

烘干：开机状态下单击烘干键，进入工作倒计时90分钟，数码管显示“90:00”倒计时，烘干指示灯常亮。



ZTP380X-J2

关机：上电全显示1秒后，进入关机状态，数码管全灭，开/待机指示灯闪烁。

开机：单击开/待机进入开机状态，开/待机指示长亮，数码管显示“00:00”。

自动模式：开机状态下单击自动键进入自动模式，上下室同时工作，时间为90分钟，数码管显示“90:00”，直接进入倒计时，自动指示灯常亮。

上室：开机状态下单击上室键，上室进入工作倒计时90分钟，数码管显示“90:00”倒计时，上室指示灯常亮。

下室：开机状态下单击下室键，下室进入工作倒计时90分钟，数码管显示“90:00”倒计时，下室指示灯常亮。

具体技术参数 DATA SHEET

产品型号	ZTP380X	
产品特征	J1	J2
额定电压	220V~	
额定频率	50Hz	
额定输入功率	900 W	
容 积	330L±10%	320L±10%(上层129L,下层191L)
臭氧浓度	O ₃ 浓度≤20mg/m ³	
臭氧发生器有效使用寿命	≥1000 h	
工作温度	75°C±30°C	
工作时间	≥90min	
用 途	餐具保洁(适合耐温高于75°C的餐具)	
发热管有效使用寿命	≥5000 h	
工作周期(负载)	≥90 min	
每层层架承载额定重量	(5±0.5) kg	
净 重	24kg	24.5kg
外形尺寸(长×宽×高)	575 mm×443 mm×1628 mm	
执行标准	GB 4706.1	

维修与服务 SERVICING & SERVICE

- ◆ 定期使用，每周至少使用一次，可有效避免细菌滋生。
- ◆ 最好将碗筷沥干，再放进保洁柜，禁止将保洁柜安装在容易受潮或淋湿的地方。
- ◆ 宜经常清洁。清洁时应彻底断电后，用湿毛巾蘸少许中性清洁剂，轻轻擦去柜内外污渍，再用干净的湿毛巾擦去清洁剂。
- ◆ 如果使用过程中出现异常现象，应立即停止使用并拔掉电源插头，请专业人士对本机进行拆卸检修。

常见故障	原因分析	处理方法
整机不工作	插头与插座接触不良	修理或更换
	超温熔断器或熔断器熔断	更换超温熔断器或熔断器
	电源线断路	更换电源线
臭氧发生器不工作	门控开关坏	更换门控开关
	电路板坏	更换电路板
	臭氧发生器坏	更换臭氧发生器
发热管不工作	发热管坏	更换发热管
	电路板坏	更换电路板

- ◆ 因使用不当，保养不善而损坏者，仍予以维修方便。请用户不要撕去保洁柜上的出厂编号，以便维修人员核实记录；
- ◆ 要求维修服务请与本公司售后服务部联络。

康宝产品保修卡

NO.:

产品型号: ----- 机身条形码: -----

发票号码: ----- 购买日期: -----

用户姓名: ----- 电话号码: -----

住 址: -----

我司将按照《中华人民共和国消费者权益保护法》的有关规定为您提供优质的服务。

一、康宝产品维修卡随每台产品附带，由顾客妥善保存，以作产品维修凭证，遗失不补。

二、产品保修规定

- 1、商用保洁柜电器部件包修一年，玻璃门体为易碎品不包修。
- 2、包修期是以购机发票的日期开始计算，如果无法出示发票则以产品安装日期为准，未记录安装日期的则以产品流水码查询出厂日期加90天作为包修计算日期。
- 3、家用产品用于商业用途包修期为6个月。
- 4、下列情况，不属于免费包修服务范围，我公司可向您提供产品有偿收费服务：
 - (1) 不能提供有效购机票据；
 - (2) 没有按照说明书的要求安装或使用而造成产品故障；
 - (3) 自行维修、保养或使用不当造成损坏；
 - (4) 非产品质量问题，属人为造成的损坏。
 - (5) 自然灾害导致产品损坏。

三、最终解释权归广东康宝电器股份有限公司。

全国服务热线：4007000818

产品安装维修记录表

产品名称		产品型号		
安装单位		安装日期		
产品条形码 (填写)				
维修日期	故障内容		维修单位	维修员
	故障情况	更换配件		

注意事项:

保修期内产品维修完后, 由维修人员填写《产品安装维修记录表》中产品维修的内容。

餐具保洁柜产品的有害物质限制使用标识表

有害物质的名称和含量表

部件名称	有害物质					
	铅(Pb)	汞(Hg)	镉(Cd)	六价铬(Cr(VI))	多溴联苯(PBB)	多溴二苯醚(PBDE)
电源线	○	○	○	○	○	○
内部连接线	○	○	○	○	○	○
控制器	×	○	○	○	○	○
消毒装置	×	○	○	○	○	○
橡胶件	×	○	○	○	○	×
塑料件	×	○	○	○	○	×
紧固件	×	○	○	×	○	○
层架	○	○	○	×	○	○
内胆	×	○	○	○	○	○
外壳	×	○	○	○	○	○
门玻璃	○	×	×	○	○	○
保温层	○	○	○	○	○	○

本表格依据SJ/T 11364的规定编制。

○: 表示该有害物质在该部件所有均质材料中的含量均在GB/T 26572规定的限量要求以下。

×: 表示该有害物质至少在该部件的某一均质材料中的含量超出GB/T 26572规定的限量要求。

说明:

1. 以上“×”的部件, 部分含有有害物质超过是由于目前行业技术水平有限, 暂时无法实现替代或减量化。

2. 某些型号的产品可能不包含上表中的某些部件, 请以实际购买机型为准。



有害物质限制使用标志

环保使用期限15年: 表示本产品中含有的有害物质不会发生外泄或突变, 用户在产品说明书所述情况下正常使用本产品不会对环境造成严重污染或对其人身、财产造成严重损害的期限。

箭头循环标志: 表示本产品可回收利用。超过使用期限或经过维修无法正常工作后, 不应被随意丢弃, 请交由正规回收渠道以及有废弃电器电子产品处理资格的企业处理, 正确的处理方法请查阅国家或当地有关旧电器电子产品的处理规定。

以上标识均依据中国有害物质限制使用管理办法及其配套标准SJ/T 11364要求执行。

本产品长期使用不会对人体产生危害, 请放心使用。