

Canbo 康宝®
— 引领健康新生活 —

**中国平安
PING AN**

本产品由中国平安财产保险
股份有限公司承保产品责任保险

关注康宝官方微信



扫描快速报安装、维修

广东康宝电器股份有限公司
Guangdong Canbo Electrical Co., Ltd

地址：广东省佛山市顺德区杏坛镇齐新路268号
Add: NO.268 Qixin Rd. Xingtan Shunde City Guangdong Province
全国服务热线：4007000818 邮政编码：528325
官网地址：Http://www.canbo.cn 电邮地址：kbcd_service@canbo.cn
(如有更改，恕不另行通知)

版本号202211A01

* 本说明书部分图片为示意图，仅供参考，若图片与实物不符，以实物为准。

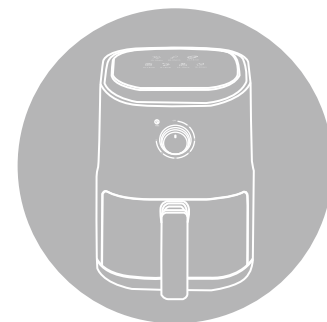
Canbo 康宝®

INSTRUCTION MANUAL

电烤炉（空气炸锅）

使用说明书

使用产品前请仔细阅读本使用说明书，并妥善保管



广东康宝电器股份有限公司

本产品由中国平安财产保险股份有限公司全国承保

目录

前言	-----	1
产品特点	-----	1
机型各部件配图说明	-----	1
技术参数及电气原理图	-----	2
安全使用注意事项	-----	2
使用方法	-----	3
清洁与保养	-----	4
常见故障及处理方法	-----	5
食品接触用材质信息表	-----	6
产品的有害物质限制使用标识表	-----	7
产品保修卡	-----	8
产品安装维修卡	-----	9

产品安装维修卡

产品名称		产品型号		
安装单位		安装日期		
产品条形码 (填写)				
维修日期	故障内容		维修单位	维修员
	故障情况	更换配件		

注意事项:

保修期内产品维修完后, 由维修人员填写《产品安装维修卡》中产品维修的内容。

产品保修卡

康宝产品保修卡

NO.:

产品型号: -----

发票号码: -----

购买日期: ----- 机身条形码: -----

用户姓名: ----- 电话号码: -----

住 址: -----

我司将按照《中华人民共和国消费者权益保护法》的有关规定为您提供优质的服务。

一、产品保修规定

- 1、整机包修一年，由用户送到区域维修点修理。
- 2、包修期是以购机发票的日期开始计算，如果无法出示发票则以产品安装日期为准，未记录安装日期的则以产品流水码查询出厂日期加90天作为包修计算日期。
- 3、下列情况，不属于免费包修服务范围，我公司可向您提供产品有偿收费服务：
 - (1) 不能提供有效购机票据。
 - (2) 没有按照说明书的要求安装或使用而造成产品故障。
 - (3) 自行维修、保养或使用不当造成损坏。
 - (4) 非产品质量问题，属人为造成的损坏。
 - (5) 自然灾害导致产品损坏。

全国服务热线：4007000818

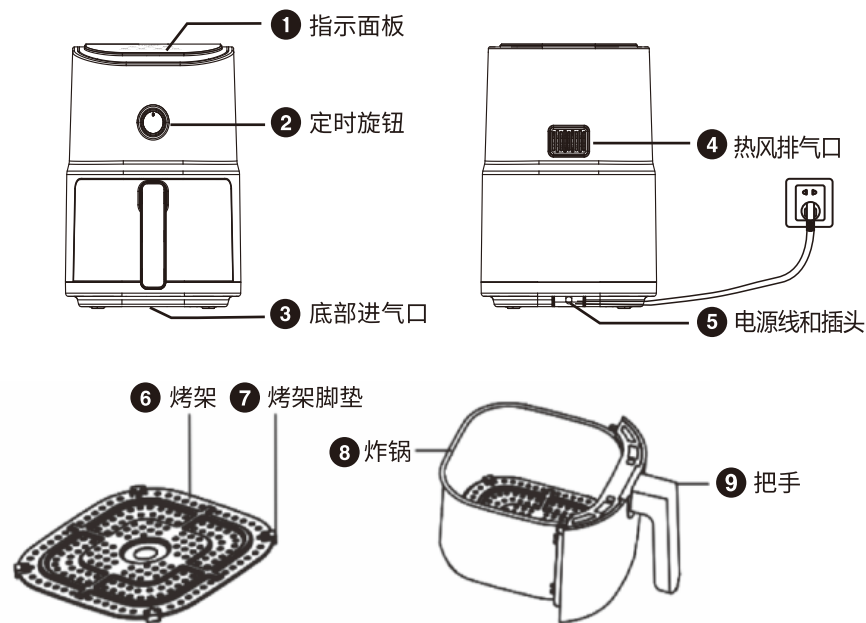
前言

为了保证使用安全，避免对己和他人造成伤害和财产损失，请您务必遵守以下安全注意事项，不遵守安全警告而错误使用可能导致事故发生。

产品特点

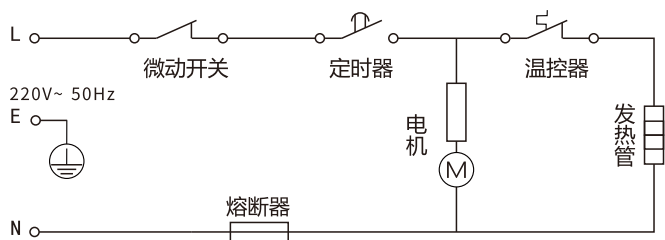
1. 一机多用，煎、炸、烘、烤皆可，满足多种需求。
2. 不用一滴油，烘烤出逼真的焦脆感，少吃80%的油脂，健康不发胖。
3. 3L容量，适合全家使用。

机型各部件配图说明 注：图片仅供参考，具体请以实物为准。



技术参数及电气原理图

产品名称	电烤炉 (空气炸锅)		
产品型号	KKZ-30A1		
额定电压	220V~	电器类别	I 类
额定频率	50Hz	防水等级	IPX0
额定功率	800W	额定容量	3L
产品尺寸	255mm×210mm×280mm		
执行标准	GB 4706.1-2005 ; GB4706.14-2008		



(电路如有更改, 恕不另行通知)

安全使用注意事项

1. 请勿使用塑料或纸质等不耐热的容器承载食物入空气炸锅。
2. 请勿使用玻璃或陶瓷的盘子或盖子。
3. 可根据个人口味调整工作时间, 工作过程中建议您经常检查食物避免食物烤焦。
4. 为使烧烤、烘焙效果更好, 建议使用前先预热3-5分钟。
5. 产品处于工作状态时和工作结束后的一段时间内, 外表面及出风口的温度高, 请勿随意触摸、移动, 以免造成危险。
6. 炸锅为非盛水部件, 其螺钉连接处不密封, 当水位高度高于炸锅内底位螺丝导致渗水, 属正常现象, 建议将炸锅、隔油层架放入水池中使用柔软抹布清洗, 切勿使用钢丝球和百洁布刷使, 以免伤害不粘涂层, 影响空气炸锅使用寿命!

产品的有害物质限制使用标识表

部件名称	有害物质					
	铅(Pb)	汞(Hg)	镉(Cd)	六价铬 (Cr(VI))	多溴联苯 (PBB)	多溴二苯醚 (PBDE)
电源线	○	○	○	○	○	○
橡胶件 (硅胶套)	○	○	○	○	○	○
非阻燃塑料结构件	○	○	○	○	○	○
不锈钢结构件	○	○	○	○	○	○
其他金属料结构件	○	○	○	○	○	○
阻燃结构件	○	○	○	○	○	×
螺钉、螺母	○	○	○	○	○	○
电器件、印刷线路板组件	×	○	×	○	○	×

本表格依据SJ/T 11364的规定编制。

○ : 表示该有害物质在该部件所有均质材料中的含量均在GB/T 26572规定的限量要求以下。

× : 表示该有害物质至少在该部件的某一均质材料中的含量超出GB/T 26572规定的限量要求。

★ : 表示部份产品含该部件。

说明:

1. 以上“×”的部件, 部分含有有害物质超过是由于目前行业技术水平有限, 暂时无法实现替代或减量化。
2. 某些型号的产品可能不包含上表中的某些部件, 请以实际购买机型为准。



有害物质限制使用标志

环保使用期限10年: 表示本产品中含有的有害物质不会发生外泄或突变, 用户在产品说明书所述情况下正常使用本产品不会对环境造成严重污染或对其人身、财产造成严重损害的期限。

箭头循环标志: 表示本产品可回收利用。超过使用期限或经过维修无法正常工作后, 不应被随意丢弃, 请交由正规回收渠道以及有废弃电器电子产品处理资格的企业处理, 正确的处理方法请查阅国家或当地有关旧电器电子产品的处理规定。

以上标识均依据中国有害物质限制使用管理办法及其配套标准SJ/T 11364要求执行。本产品长期使用不会对人体产生危害, 请放心使用。

食品接触用材质信息表

请根据说明书要求正常使用本产品。

本产品符合相应食品安全国家标准要求,食品接触材料及其执行标准符合性信息说明如下:

食品接触材料		执行标准	符合标准情况
金属	不锈钢304螺丝	GB 4806.9-2016	符合
	镀铝板(基材材料成分C、Mn、P、S分别不大于:0.12%,0.50%,0.040%,0.040%)(烤盘等)		
	镀锌钢板DX51D+Z或DX52D+Z或DX53D+Z(内胆体、烤盘、屑盘等)		
	冷轧钢DC01基材(搪瓷涂层,烤盘等)		
	冷轧钢DC04基材(聚甲基硅氧烷涂层,炸锅、炸篮等)		
	铝合金3003基材聚四氟乙烯涂层,锅体等)		
	铝合金YL113基材(聚四氟乙烯涂层,锅体、烤盘等)		
塑料	PBT	GB 4806.7-2016	符合
涂层	聚甲基硅氧烷涂层(冷轧钢DC04基材,炸锅、炸篮等)	GB 4806.10-2016	符合
	聚四氟乙烯涂层(铝合金3003基材或YL113基材,锅体、烤盘等)		
	聚四氟乙烯涂层烘锅、烤盘支架)	GB 4806.10-2016	符合
	橡胶(硅胶套)	GB 4806.11-2016	符合

注:本系列产品包含以上食品接触材料,部分机型可能不含个别材料,请以实际产品为准。

使用方法

首次使用前

1. 去除所有包装材料。
2. 使用温水清洁炸锅烤架,用湿布擦拭产品的内部和外部。待完全干燥后再使用。
3. 将产品放置在平稳表面。
4. 初次使用产品前,先预热10-15分钟除去空气炸锅上可能留下的机械油;初次使用时有烟雾冒出,属于正常现象。

操作说明

1. 顶部进风口用于机器腔内吸入新鲜空气,用于冷却腔内温度,保护电气元件免受高温而损坏。
2. 热风排气口是用于将炸锅内部食材多余的水份在烘烤过程中的过高温气体排出,达到腔内恒温作用。
3. 电源线和插头是用于适配置有接地线,10A或以上的220V 50Hz的市电插座使用。
4. 定时器可调0-30分钟范围,是用于炸锅烘烤使用时间的长短的设定。
5. 炸锅抽手是用于将炸篮抽出放置或取出食材时观察时使用,炸锅底部有微动开关保护装置,每次抽出后放回,需推放置底部合适位置。
6. 底部进气口是用于内抽风侧容从炸锅底部吸入新鲜空气,从而达到机器内部冷热风环,从而避免温度过高影响材口感。

烘烤食物操作方法

1. 将烤架置于炸锅中。
2. 根据实物的高度,合理放置在烤架上,保证食物不超过炸锅高度。
3. 插上电源,将炸锅插入产品锅腔中,根据“产品顶部上的食谱”参考值设置您想要的时间长度(0-30分钟)。
4. 当定时器倒计时工作完成后会“叮”的一声结束工作。
5. 工作完成后,拔下电源插头,拉出炸锅并放至耐高温的台面上,然后将食物小心取出即可食用。

产品顶部上的食谱

注：“产品顶部上的食谱”参考值，因食材大小、环境温度，及使用者口味等因素，所以食谱上的时间和温度仅供参考。



清洁与保养

1. 当使用完毕，应拔下电源插头，等产品冷却（取出炸锅，便于冷却）后进行清洁。
2. 切勿使用钢丝球、研磨性的清洁材料进行清洁，以免破坏器具的不粘涂层。
3. 可用不含腐蚀性清洁剂的湿布抹擦产品内部。
4. 炸锅、烤架可放入加有洗涤剂的热水中泡洗。
5. 产品清洁完毕必须保持干燥。
6. 长期不用时，应将器具清洁干净，并放在通风良好，无腐蚀性气体的地方。

常见故障及处理方法

故障现象	原因分析	故障排除
空气炸锅不工作	产品电源插头没有插上	将插头插入带有接地的电源插座
	未开启定时器	将定时器旋钮转到所需烹调时间
	炸锅没有正确放进空气炸锅里面	将炸锅完全推进空气炸锅里面。
	过热保护系统启动了	待温度冷却到低温，产品恢复正常工作，如温度冷却后仍不工作，请我司售后部联系维修。
烹调的食材没有熟	炸锅中的食材量太多	将食材分成小批放入烤架，分成小批可以让煎炸更均匀。
	烹调时间太短	将定时器旋钮调节到所需的烹调时间。
新鲜薯条在空气炸锅中未得到均匀地煎炸	某些食材需要在烹调过程的中途进行翻动。	如需要某些食材处于最上面，或者与其它食材交叠(例如炸薯条)，则需要再在烹调过程的中途翻动它们。
	土豆条未经浸泡处理	在碗中浸泡土豆条至少30分钟，然后它们取出并放在厨房用纸上下沥干。
	没有使用正确的土豆品种	使用新鲜的土豆，并确保它们在煎炸时不会散开。
无法将炸锅正确地滑回到产品中	炸锅中的食材量过多	不要装满炸篮。
	烤架未正确放入炸锅	将烤架推入炸锅平整放入。
从产品中冒出白烟	食材含油量较高	因大量油烟渗透到炸锅中油份会产生白色的油烟，同时炸锅可能比正常状态下更热，这不会影响产品煎炸食材的最终效果。
	炸锅中还残留了上次使用后的油污	白烟是由于油脂在炸锅中加热而产生的，确保你在每次使用后都正确地清洁炸锅。
从空气炸锅做出来的炸薯条不松脆	炸薯条的松脆程度取决于薯条中的含油量和含水量	确保在加油前以正确的方法沥干土豆条。
		将土豆条切细一点可以让它更松脆。
		加少许油也可让它更松脆。