

Canbo 康宝®

— 引领健康新生活 —

中国平安
PINGAN

本产品由中国平安财产保险股份有限公司承保产品责任保险

关注康宝官方微信



扫描快速报安装、维修

广东康宝电器股份有限公司
Guangdong Canbo Electrical Co., Ltd

地址：广东省佛山市顺德区杏坛镇齐新路268号

Address: NO.268 Qixin Rd, Xingtan Shunde City Guangdong Province

全国服务热线：4007000818 邮政编码：528325

官网地址：Http://www.canbo.cn 电邮地址：kbcdd_service@canbo.cn

(如有更改，恕不另行通知)

版本号202303A01

* 本说明书部分图片为示意图，仅供参考，若图片与实物不符，以实物为准。

Canbo 康宝®

INSTRUCTION MANUAL

技术参数及电气原理图	1
机型各部件配图说明	1
安全使用注意事项	2
使用方法	3
日常保养	3
常见故障及处理方法	4
产品维修记录表	4
食品接触用材质信息表	5
产品的有害物质限制使用标识表	5
产品保修卡	6

研磨机

使用说明书

使用产品前请仔细阅读本使用说明书，并妥善保存

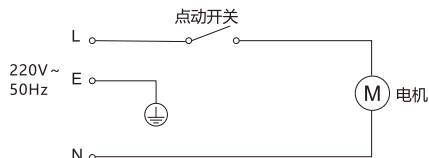


广东康宝电器股份有限公司

本产品由中国平安财产保险股份有限公司全国承保

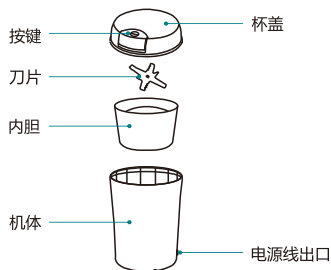
技术参数及电气原理图

产品名称	研磨机		
产品型号	KYM-75A1		
额定电压	220V~	电器类别	I 类
额定频率	50Hz	防水等级	IPX0
额定功率	200W	额定容量	75ml
连续运转时间	≤1分钟	间隔时间	≥2分钟
外形尺寸	Φ90mm×180mm		
执行标准	GB 4706.1-2005	GB4706.30-2008	



(电路如有更改, 恕不另行通知)

机型各部件配图说明 注:图片仅供参考,具体请以实物为准。



产品保修卡

康宝产品保修卡

NO.:

产品型号: _____

发票号码: _____

购买日期: _____ 机身条形码: _____

用户姓名: _____ 电话号码: _____

住 址: _____

我司将按照《中华人民共和国消费者权益保护法》的有关规定为您提供优质的服务。

一、产品保修规定

- 1、整机包修一年, 由用户送到区域维修点修理。
- 2、包修期是以购机发票的日期开始计算, 如果无法出示发票则以产品安装日期为准, 未记录安装日期的则以产品流水码查询出厂日期加90天作为包修计算日期。
- 3、下列情况, 不属于免费包修服务范围, 我公司可向您提供有偿收费服务:
 - (1) 不能提供有效购机票据。
 - (2) 没有按照说明书的要求安装或使用而造成产品故障。
 - (3) 自行维修、保养或使用不当造成损坏。
 - (4) 非产品质量问题, 属人为造成的损坏。
 - (5) 自然灾害导致产品损坏。

全国服务热线: 4007000818

食品接触用材质信息表

本产品符合相应食品安全国家标准要求，食品接触材料及其执行标准符合性信息说明如下：

部件名称	材质	执行标准	检测结果
内胆、刀片、杯内固定螺钉	不锈钢(06Cr9Ni10)	GB 4806.9-2016	符合标准要求
密封圈	硅橡胶	GB 4806.11-2016	
杯盖	PS	GB 4806.7-2016	

温馨提示：不同型号使用的食品接触部件和材质可能不同，请以实际购买机型为准。

产品的有害物质限制使用标识表

部件名称	有害物质					
	铅(Pb)	汞(Hg)	镉(Cd)	六价铬(Cr(VI))	多溴联苯(PBB)	多溴二苯醚(PBDE)
电机件	×	○	○	○	○	○
塑料件	○	○	○	○	○	○
五金件	○	○	○	○	○	○
电源线	×	○	○	○	○	○

本表格依据SJ/T 11364的规定编制。


○：表示该有害物质在该部件所有均质材料中的含量均在GB/T 26572规定的限量要求以下。

×：表示该有害物质至少在该部件的某一均质材料中的含量超出GB/T 26572规定的限量要求。

*：表示部份产品含该部件。

说明：1. 以上“×”的部件，部分含有有害物质超过是由于目前行业技术水平有限，暂时无法实现替代或减量。

2. 某些型号的产品可能不包含上表中的某些部件，请以实际购买机型为准。

	<p>环保使用期限10年：表示本产品中含有的有害物质不会发生外泄或突变，用户在产品说明书所述情况下正常使用本产品不会对环境造成严重污染或对其人身、财产造成严重损害的期限。</p> <p>箭头循环标志：表示本产品可回收利用，超过使用期限或经过维修无法正常工作时，不应被随意丢弃，请交由正规回收渠道以及有废弃电器电子产品处理资格的企业处理，正确的处理方法请查阅国家或当地有关旧电器电子产品的处理规定。</p>
---	--

以上标识均依据中国有害物质限制使用管理办法及其配套标准SJ/T 11364要求执行。

本产品长期使用不会对人体产生危害，请放心使用。

安全使用注意事项

本项目所有内容均与安全有关，请用户务必遵守。

1. 本产品输入电压为220V~50Hz，并要可靠接地。通电前，请检查是否与当地的电源电压相符。
2. 请勿损伤、过分拉伸、扭曲电源线，更不要在其上放置重物或夹在其它物件中，以上会导致绝缘层老化，电源线断裂或短路，进而引起触电危险和火灾。
3. 器具不得浸入水中。杯胆可以用毛刷或湿布清洁。
4. 不要将本产品放置在靠近热源的表面上或热源旁。
5. 禁止研磨液体糊浆食物。
6. 产品使用时，应放于平稳、干燥，且儿童触及不到的地方，若有小孩在旁，须加倍小心使用本产品。
7. 加入食物后，请检查切碎刀是否有偏离正确位置，盖好盖后通电使用。如果刀片在几秒内未能快速运转，请先拔掉插头，摆平或取出过多食物，然后继续通电使用。
8. 本产品单次最长工作时间为1分钟，完成一次工作后至少停2分钟，连续完成3次后，停止15-20分钟，待电机冷却后再工作。为延长电机寿命，工作时可采用点动5秒，停5秒，禁止机器空转。
9. 用完后，应拔掉电源线插头，再取拿杯中食物。将产品清洁干净后擦干，放置在儿童不易接触到的安全地方。
10. 必须使用原厂生产的配件。请勿使用本产品以外的附件和配件，以免引起故障、发生电击、刀片损坏等伤害。
11. 若产品出现异常情况，应立即拔掉电源线插头，并通知本公司电器维修中心或代理商安排检查维修，待故障原因排除后方可再使用。切勿自行拆卸维修。
12. 如果电源线损坏，为避免危险，必须由制造商其维修部或类似部门的专业人员进行更换。
13. 本产品不能让肢体不健全、感觉或精神上无障碍或缺乏相关经验及知识的人(包括儿童)使用或玩耍本产品，除非有负责他们安全的人对他们使用本产品进行监督或指导。

警告：未按使用说明书操作可能会有危险。

注意：违章操作可能损坏您的物品、财产，甚至会危害到您的人身安全。

使用方法

- 首次使用时，先将杯胆与盖内表面用带中性清洁剂的抹布清洁干净。
- 将机器放在稳固平台面，将适量食物倒入杯胆中，然后将盖子对准定位卡柱盖好。
- 电源插头插入电源插座通电后，一手稳住机器，一手点动压按开关进行工作（点动最长时间不能大于1分钟，后停2分钟再进行点动，连续三个周期后需停止15-20分钟，待电机完全冷却后方可进行下一轮工作。为延长电机寿命，工作时可采用点动5秒，停5秒）禁止机器长时间空转工作。
- 使用完后，拔下电源插头，轻轻振动杯体，使粘在盖子上的粉末下沉到杯胆中，以免开盖时洒落浪费。
- 拿开盖子，直接倒出食物，或用勺子取出食物。
- 食物取完后，用刷子清洁杯胆与盖子表面残渣，用带中性清洁剂的抹布擦拭机器外壳，切勿直接用水或液体冲洗机器。

食物研磨时间表

食物名称	单次最大量	研磨时间	备注
大米	80克	约25秒	此研磨精细度为一般食谱常规所示要求，您可根据自身需要增加或者减少研磨时间，来调整食物粗、细度。食物干燥程度与含油脂程度不一样，研磨结果不一样。
黄豆	80克	约25秒	
绿豆	80克	约25秒	
胡椒	80克	约30秒	
花椒	30克	约25秒	
花生	40克	约15秒	
芝麻	40克	约15秒	
咖啡豆	80克	约25秒	
莲子	30克	约30秒	
干辣椒	20克	约15秒	

日常保养

- 当使用完毕，需做常规清洁维护工作，保持洁净卫生。
- 清洁前，必须先拔掉电源插头。
- 器具不得浸入水中。杯胆、机身外部可用湿巾擦拭。
- 本产品应储存于干燥处并避免紫外线直接照射。
- 在储存产品前，应确保产品是清洁且干燥的。

常见故障及处理方法

故障现象	故障分析	处理方法
产品不工作	电源线未插好	检查电源线插头是否插好
	大颗粒食物卡住电机刀片，使电机不能工作	倒出大颗粒食物，再重新研磨
	开关未按到位置	准确按压开关
工作中停转	电机工作时间过长	电机过热自动保护，待机器冷却20-30分钟后重启

在作如上检查后仍不能排除故障时，请与经销商或我公司售后服务部联络。

产品维修记录表

产品名称		产品型号		
产品条形码（填写）				
维修日期	故障内容		维修单位	维修员
	故障情况	更换配件		

注意事项：

保修期内产品维修完后，由维修人员填写《产品维修记录表》中产品维修的内容。