

产品安装维修记录表

产品名称		产品型号		
安装单位		安装日期		
产品条形码 (填写)				
维修日期	故障内容		维修单位	维修员
	故障情况	更换配件		

注意事项:

保修期内产品维修完后, 由维修人员填写《产品安装维修记录表》中产品维修的内容。



超滤净水器

使用说明书 (A版)

(在安装使用前请务必仔细阅读本说明书, 并妥善保存, 以备日后查阅。)

适用型号: KB-B-5D
(货号: XUF-5K)

广东康宝电器股份有限公司

本产品由中国平安财产保险股份有限公司全国承保

目次

1、安全事项	1
2、产品基本参数及装箱清单	2
3、超滤净水器水质净化示意图	3
4、产品性能特点	3
5、滤芯介绍	4
6、安装方法	4
7、使用方法及注意事项	7
8、维护保养	7
9、故障诊断与处理	8
10、售后服务	8
11、康宝产品保修卡	9
12、产品维修记录表	10

特别声明：本资料上所有内容均经过认真核对,如有任何印刷错漏或内容的上误解,本公司保留解释权。另:产品若有技术改进,会编进新版说明书中,恕不另行通知;产品外观,颜色如有改动,请以实物为准。

01 安全事项

- 请在安装及使用机器之前,详读本说明书,以确保最佳效果。
- 切勿将40度以上热水或5度以下的冰水引入机器的进水口,以免破坏机器。
- 主机或管线不可放置有高温的场所。
- 切勿弯折任何管线。
- 地下水源或水质较差地区,视水质污染源的不同而于第一道滤芯之前,再加装一组合适的滤芯,以增加机组寿命。
- 清洗水塔或台风停水后,因进水很污浊,将影响滤芯寿命,建议先将进水开关关闭,待水管中污浊排尽后,再开户进水开关继续使用。
- 本机不适合工业用造水,适合居家型饮水使用。



维修服务需使用原厂零件及滤芯,如任意更换非本公司认可的原厂零件及滤芯,所造成本机及周围财物等损害,本公司不负保护、维修一切损害责任。

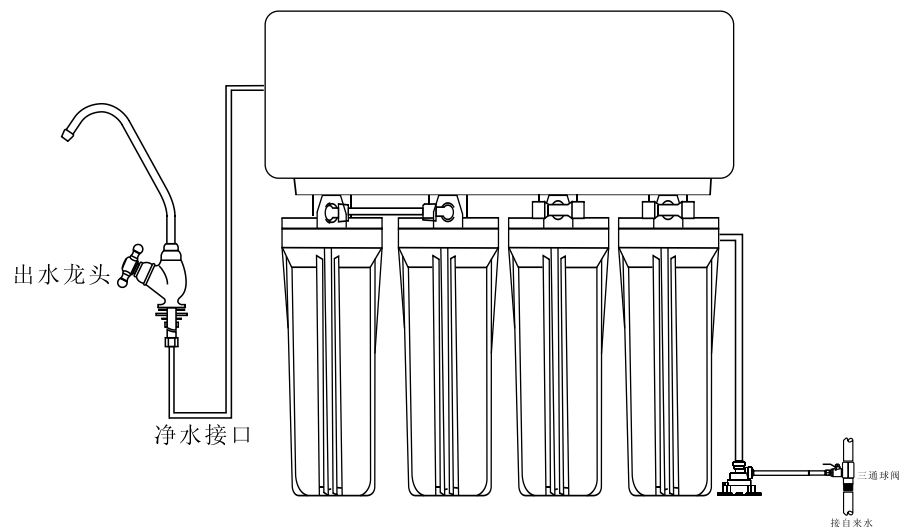
02 产品基本参数及装箱清单

产品型号	KB-B-5D(货号: XUF-5K)
额定净水流量	120L/h
适用环境温度	5℃~40℃
第一级过滤	PP棉滤芯
第二级过滤	颗粒活性炭滤芯
第三级过滤	压缩活性炭滤芯
第四级过滤	超滤膜滤芯
第五级过滤	后置活性炭滤芯
净重	5.05kg
外形尺寸(长×宽×高)	380x95x460mm
适用水质	市政自来水(GB 5749)
出水水质	符合卫生部《生活饮用水水质处理器卫生安全与功能评价规范——一般水质处理器》(2001)要求
产品卫生许可批准文号	卫水字(2010)第0349号

装箱清单

包装箱中	超滤净水器(1台)	
资料袋中	使用说明书(1本)	
附件袋中	不锈钢十字槽大扁头自攻螺钉ST4×25	3(颗)
	塑料吊片	1(个)
	2分快接接头锁紧卡削	4(个)
	膨胀胶粒M4×20	3(颗)
	进水三通	1(个)
	2分PE管	6(米)
	鹅颈龙头组件	1(套)
	净水器防漏小卫士	1(件)
	进水球阀	1(个)

03 超滤净水器水质净化示意图



备注：上图为产品水质净化系统示意图，仅供参考。
实际产品净化系统请以实物为准。

04 产品性能特点

- 高效过滤
高效拦截水中悬浮颗粒物、铁锈、余氯、细菌、有机物等水中杂质，出水纯净，口感甘冽；出水水质符合中化人民共和国卫生部《生活饮用水水质处理器卫生安全与功能评价规范——一般水质处理器》(2001)的要求。
- 持续保证水质的新鲜
以自来水做水源持续制水，保证饮水和厨房用水的新鲜品质。
- 快接技术
水路连接采用韩国二代快接技术，简洁安全。
- 食品级用料
涉水部件均采用食品级用料，安全卫生。

05 滤芯介绍

名称	功能	滤芯更换参考周期
PP棉滤芯	对原水进行粗滤，拦截水中的泥沙、杂质、铁锈、悬浮物等。	6个月
颗粒活性炭滤芯	有效吸附水中的异色异味，去除水中余氯、有机物等。	12个月
压缩活性炭滤芯	深层次吸附过滤水中异味、余氯及有机物等对人体有害物质，有效的改善水质。	12个月
超滤膜滤芯	拦截水中的各种细菌、铁锈、胶体等杂质。	18/24个月
后置活性炭滤芯	改善口感，使水甘冽可口。	18个月



特别提示

[1] 滤芯更换周期不是质量保证期限，是以原水符合生活饮用水国家标准，且每天过滤原水10L水为基准的理想滤芯更换周期。

[2] 滤芯的更换周期是预计期，因使用地域、水质、使用量及季节（夏季、冬季）不同，实际更换周期有所不同（以当地经销服务网点建议为准）。只有适时更换滤芯，才能喝上干净的水。

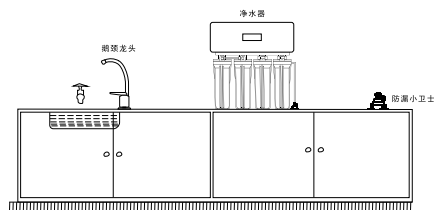
06 安装方法

新机由康宝公司安装人员负责为您安装调试，安装调试完毕后，方可使用。


（一）安装

1、机组的安装

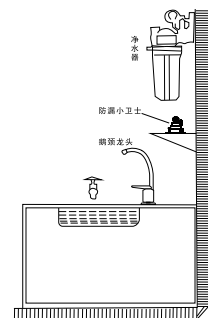
机组安装方式应根据您厨房内的实际情况进行布置，通常有三种方式供您选择，见示意图。



(1)、安装于调理台面上（示意图）



(2)、安装于调理台内部(示意图)

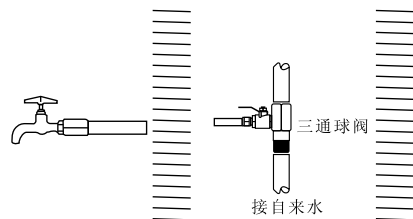


(3)、悬挂于墙壁上（示意图）

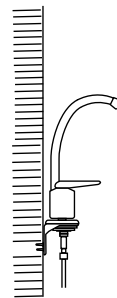
2、组件的安装

进水球阀,进水三通接头的安装。

- 将自来水龙头拆下。
- 将进水球阀装在三通接头上之后,再旋上自来水龙头,然后将三通与自来水管连接。



3、鹅颈龙头的安装

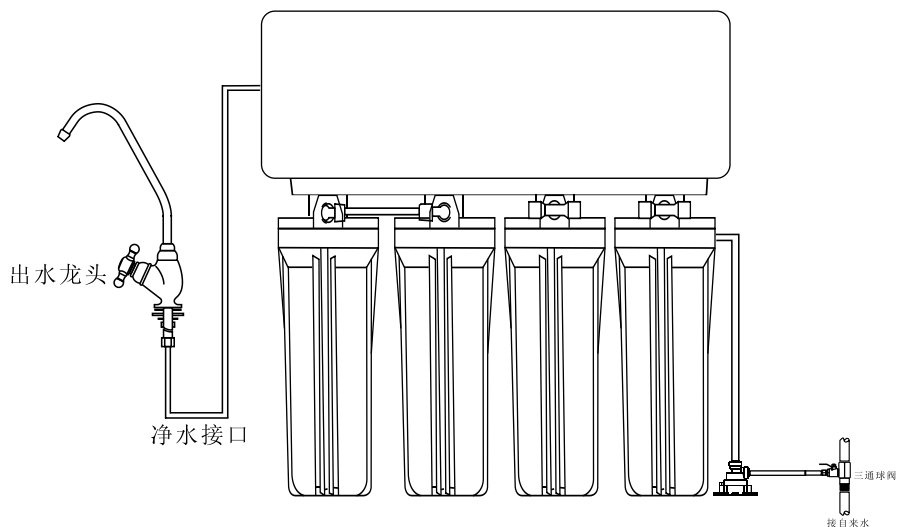


4、安装超滤膜

将超滤膜壳的盖旋下，把超滤膜塞进膜壳内，用力将超滤膜向里压紧，再用扳手将盖旋紧。

5、连接管路的安装

按图所示，进行PE水管的连接



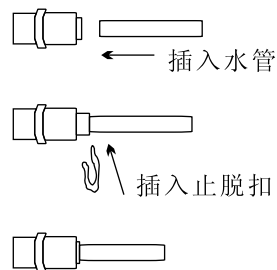
快速接头连接方法：

- 先拔下机器上的塑料堵头，再按图示的“现场安装”连接塑料水管。
- 塑料堵头拔下的方法：拔出快速接头的止脱扣，用劲按压棘爪的端面，即可拔下塑料堵头。

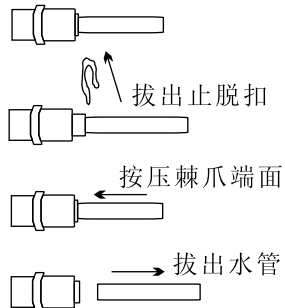
特别注意：PE水管必须用专用切管刀切断，否则会造成接头处渗水！

与快速接头连接的PE水管，在拔出后重新安装时，应将前端切断一段或更换新的水管。否则会造成接头处渗水或漏水。

● 安装水管



● 拆卸水管



07 使用方法及注意事项

！ 您的净水产品是优良设计和精细工艺的结晶，请放心使用，下列建议将帮助您有效的使用，当遇到任何难题时都可以拨打当地销售服务中心电话或者全国免费服务热线。

- 1 本产品由我司专业人员上门安装调试后方可使用。
- 2 每天开始使用前，请先让净水流出10秒钟后再使用。长时间不用，请关闭进水球阀，再使用时要先放水3-5分钟对滤芯进行冲洗。
- 3 净水建议尽快使用，不得放置过长时间，以保证水质新鲜。
- 4 遇供水管道停水时请先关闭进水球阀，切断水源。当供水恢复时，先用其它水龙头排尽管道中的泥沙后再打开本产品进水球阀。
- 5 长期停用时，应切断水源。

- 为保证出水质量，请在市政自来水（GB5749）、水压为0.1MPa~0.4MPa的水源下使用本产品，高于此水压时，请安装减压阀。
- 产品使用环境温度为5~40℃，不能过滤热水，否则会导致产品损坏；冬季要注意保温，避免产品结冰，影响过滤效果，使产品损坏。
- 请勿将产品置于阳光直射处或靠近高温器具！否则可能因为受热而变色、变形、甚至破损。
- 挪动产品时应小心轻拿、轻放。请勿随意拆下产品上的零部件，以防漏水、损坏产品。

08 维护保养

- 1 本产品由我司专业人员定期上门维护或更换滤芯，以保障出水品质。
- 2 产品清洗保养时，请不要使用肥皂、洗涤剂、稀释剂、汽油、酒精等强挥发性溶剂，否则可能造成裂纹、划伤、变色、变形等。
- 3 产品出现故障时，应切断水源，即即刻通知当地经销服务网点排除故障。

09 故障诊断与处理

当产品出现故障时，请采取以下步骤予以排除。

故障现象	可能原因	处理方法
产水量下降很多	滤芯被堵塞	需要清洗或更换滤芯，请与当地经销服务网点联系
	滤芯没有及时更换，超出使用时间	请与当地经销服务网点联系，及时更换滤芯
	水压过低	采用增压措施
	球阀或水龙头没有完全打开	检查进水端球阀或水龙头是否完全打开
出水水质差	滤芯失效	请与当地经销服务网点联系，及时更换滤芯
	长期停用（停用时间>3天）	冲洗3-5分钟
	水源水质差	确认水源为市政自来水
漏水	PE管没有插到位	请切断水源并与当地经销服务网点联系
	接头损坏	请切断水源并与当地经销服务网点联系

以上解决对策仅供参考，机器发生故障，请与当地售后服务部联系，委派专业技术人员处理。

10 售后服务

- 产品自购买日起一年内非人为造成的内部故障，本公司给予免费维修服务。
- 因使用不当，保养不善而损坏者，仍予以维修方便。请用户不要撕去消毒柜上的出厂编号，以便维修人员核实记录。
- 要求维修服务请与本公司售后服务部联络。

康宝产品保修卡

NO.:

产品型号: _____ 机身条形码: _____

发票号码: _____ 购买日期: _____

用户姓名: _____ 电话号码: _____

住 址: _____

- 一、康宝产品保修卡随每台产品附带，由顾客妥善保存，以作产品保修凭证，遗失不补。
- 二、康宝产品包修规定
 - 1、我公司产品的包修期为一年，包修期内我公司负责免费维修。
 - 2、包修期的判断：包修期的起始日以有效票据的购买日期为准，如果无法出示有效票据，则以产品条形码查核出厂日期加15天为起始包修日期。
 - 3、包修期内，如发生下列其中之一情况，均不属于免费维修范围：
 - (1) 不能提供有效购机票据；
 - (2) 没有按照说明书的要求安装或使用而造成产品故障；
 - (3) 自行维修、保养或使用不当造成损坏；
 - (4) 非产品质量问题，属人为造成的损坏；
 - 4、不属于免费维修范围的产品将按照保修期外的标准收费。
 - 5、维修时请出示《康宝产品安装维修卡》及购机有效票据。
 - 6、质量问题的产品更换必须提供购机的有效票据复印件。
- 三、如用户对公司特约维修单位提供的服务不满意，可直接向本公司售后服务部投诉。

全国服务热线：4007000818

地址：广东省佛山市顺德区杏坛镇齐新路268号

电话：(0757) 27771526

传真：(0757) 27773237

邮编：528325

http://www.canbo.cn

E-mail:kbcd_service@canbo.cn

(如有更改，恕不另行通知)